

LAVADORAS



**MATRIZ: 5ª NORTE ORIENTE N. 275
COL. CENTRO TUXTLA GUTIERREZ, CHIAPAS**

TEL. 961 61.131.53

**SUCURSAL: DIAGONAL HERMANOS PANIAGUA N.29
BARRIÓ SAN RAMON SAN CRISTOBAL DE LAS CASA, CHIAPAS**

TEL. 967 14.840.49



0-07965 175D2951P001 SELLO TINA OLYMPIA	0-09935 7210363 SELLO INF. 5/8 X .85 X .25 OLYMPIA	0-09943 911799509 RETEN SUP.TRIPLE LABIO 5/8 X	0-09939 7410974 RESPALDO PIÑON OLYMPIA
0-08191 228C1113P001 TIRANTE SUSPENSIÓN	0-08226 228C1120P001 BANDA TRANS.OLYMPIA	3-08226 0 BANDA TRAN.SIRVE OLYMPIA	7-00010 7610229 ZAPATA CLUTCH NUEVA OLIMPIA
0-08821 189D1664G001 VALVULA SOL .AZUL 127/60	0-08218 175D2846P001 COPE AGITADOR NVO.	0-09001 189D1162P001 TAPA AGITADOR CTA. BCA. OLYM	0-09005 123C7980P001 RETEN TIRANTE OLYMPIA
0-09009 189D1021G001 ARO BALANCE 6 Y 8 K.	0-09012 189D1903P001 ROTULA SUSPENSIÓN 75D2259P001	0-08222 189D1180P001 TAPA AGITADOR GDE. OLYMPIA	0-09914 189D1626P001 COPA FSD NAC/ NVA. OLYMPIA



			
0-09947 123C8193P001 AISLADOR MAZA FRENO	0-08215 175D2307P008 TIMER P/ LEA10800 Y TL160	0-08216 175D2307P024 TIMER LEA 6000 WH12K1007	0-08701 175D2307P007 TIMER P/LAV TL-120 TL-110
			
0-08705 175D2307P047 TIMER LAV.LMA 6020 ant.P034	0-08715 189D1198P001 TIMER 6 KG. OLYMPIA	0-08211 175D2290P028 PRESOSTATO P/LAV6,8 Y10 KGS	0-08212 175D2290P031 PRESOSTATO 8 KILOS
			
0-08213 175D2290P032 PRESOSTATO 10 KILOS	7-00045 189D1215P001 INTERRUPTOR 5 term.	7-00046 175D2314P005 INTERRUPTOR ROT. EXTRA	0-08195 189D1753P009 MOTOR 2 VEL.OLYMPIA
			
0-08197 189D1753P008 MOTOR-POLEA 1 VEL. 127/60H	0-09192 189D1905P001 BOMBA 127/60 HZ	0-08415 175D2187P001 POLEA TRANS. OLY.	0-09537 189D1748P004 FONDO CANASTA AMAZONAS



<p>0-08400 123C8006P002 ANILLO CONICO SECCIONADO</p>	<p>0-08404 143B9489G004 TUERCA FONDO CANASTA</p>	<p>0-08818 143B9488P001 TUERCA POLEA TRANS. OLYMPIA</p>	<p>0-09115 7180398 CUBIERTA FLECHA ENT. INF.</p>
<p>0-09934 7180387 CUBIERTA FLECHA SUPERIOR</p>	<p>0-09882 7180404 FLECHA AGITADOR NGRA.SUP. DESCONT. HAE</p>	<p>0-09998 7180402 FLECHA ENTRADA CTA.BCA. INFERIOR</p>	<p>0-08192 143B9468P001 CANDADO CLUTCH descontinuado HAE</p>
<p>0-09125 175D2151P001 BUJE TINA OLYMPIA</p>	<p>0-08822 70410026 DISCO COMPRESION SOLO TRANS.</p>	<p>0-09113 7410469 BALERO CARGA AXIAL TRANSMISIÓN</p>	<p>0-09138 323B1279P002 OPRESOR POLEA</p>
<p>0-09916 228C1130P001 PIÑON ENTRADA TRANS.OLYM.</p>	<p>0-09933 71804168 CREMALLERA AGITADOR OLYMPIA</p>	<p>0-09936 7410960 BOLA DE LATON .250 PZAS. OLYMPIA</p>	<p>0-09937 7410965 BUJE CON HOMBRO .627 X 1.0 DESCONT. HAE</p>



<p>0-09938 323B1309P001 BUJE RECTO .627X 81 X 800</p>	<p>0-09940 7501003 JAULA PARA BOLAS OLYMPIA</p>	<p>0-09942 911799512 RESORTE COMPRESION</p>	<p>0-09948 7180339 MAZA POLEA "B"</p>
<p>0-09949 189D1296P001 ENGRANE EXCENTRICO SIRVE OLYMPIA</p>	<p>0-09950 7410941 BALERO DE BOLAS 6205-2RS-10</p>	<p>0-09951 7171504 SECTOR PIÑON AGIT.TRANS.OLY.</p>	<p>0-09953 175D3491P001 MAZA FRENO TRANS. OLYMPIA</p>
<p>0-09991 175D3511P001 LEVA ACTUADORA TRANS.</p>	<p>0-09993 911799507 BUJE RECTO .627X1/2 TRANS. DESCONTINUADO</p>	<p>0-09995 7610231 DISCO FRENO OLYMPIA</p>	<p>0-09999 70410025 SOPORTE BALERO TRANS. OLYM.</p>
<p>0-09427 188D1170G002 TOMACORRIENTE S/ROD.OMEGA</p>	<p>0-09862 141A7584P002 CLIP CUBIERTA GRANDE</p>	<p>0-08221 189D1154P009 PERILLA CONT.BISQUE</p>	<p>0-08219 189D1055P004 CARATULA PERILLA BCA.EASY</p>



			
<p>0-09928 189D1055P001 CARATULA MABE BCA.</p>	<p>0-09929 189D1055P020 CARATULA IND.EASY BISQUE</p>	<p>0-08820 189D1235G004 PERILLA CONT.G.E.ALM. /09996</p>	<p>0-08209 228C1056P001 MANGUERA TINA BOMBA</p>
		 <p>3-38742 Económica sin grapas</p>	
<p>0-08225 189D1196P001 MANGUERA DES.INTERIOR</p>	<p>0-04705 233D1084G001 MANGUERA DE LLENADO</p>	<p>0-08742 189D1817G001 MANGUERA DES. C/GRAPAS</p>	<p>7-00041 189D1483P001 MANGUERA BLANQ. OLYMPIA</p>
 <p>3-38217 Económica Estrellita GDC 07</p>			
<p>0-08217 322B2991G007 MANG.DESAGUE CTA. GRIS MODERNA</p>	<p>3-38545 0 MANGUERA DESG.MULTIPLE</p>	<p>3-38546 0 MANGUERA DES. MULTIPLE AUTOMATICA</p>	<p>0-09133 228C1043P001 CLIP CUBIERTA CHICO</p>
			
<p>0-09140 228C1127P002 CAPACITOR 60 MF.</p>	<p>0-09161 228C2050G001 ENS. 4 SELECTOR OLY.2000</p>	<p>0-09045 189D2165P004 SOLENOIDE MOD. NIAGARA</p>	<p>0-09799 228C2002P001 RESORTE CAMBIADOR</p>



			
0-09806 228C1175P001 PRESOSTATO ELECTRICO	0-09819 189D1235G009 PERILLA CTROL. BCA. AMAZ.GE.	0-09864 189D2010P001 CAMBIADOR P/TRANS.	0-09865 189D2011P001 POLEA TRANSMISION 16.5 CM*
			
0-08094 189D1154P001 PERILLA CONT. EASY BCA.OLY	0-08095 189D1222G001 PERILLA.ROTAT.EASY BCA.	0-08145 189D1155P013 PERILLA CONTROL ALMENDRA	0-07960 228C2451P001 SELLO TINA GSO.
			
3-09515 BANDA 3L AMAZONAS ECONÓMICA	3-09425 BANDA SIRVE FÉNIX ECONÓMICA	0-09397 323B1346P001 TORNILLO COPLA AGIT.	0-09399 189D3624P001F COPLA AGITADOR NVO.
0-09515 228C2115P003 BANDA 3L V AMAZONAS	0-09425 322B2735P006 BANDA PHILBELT FENIX		
			
0-09520 228C2160P001 TUERCA IZQ. NAUTILUS	0-09491 189D2840P001 BRAZO CAMBIADOR AMAZONAS	0-09829 189D2652P001 POLEA TRAN.AMAZONAS 14 CMS*	0-09856 228C2007 BALERO 6006 2RS-CE OLY. 2000



			
<p>0-09455 323B2198P004 ENTRADA DE AGUA 11Y13K</p>	<p>0-09547 228C2206G001 MANGUERA DRENADO CINCHO</p>	<p>0-09488 228C2324G001 PRESOSTATO</p>	<p>0-09913 323B2065G010 PERILLA ROTATORIA BCA.EASY</p>
			
<p>0-09516 228C2107P002N BLOCA PUERTA C/S A90</p>	<p>0-09415 238C2432G001 ARNES SERVICIO P/TARIETA</p>	<p>0-09538 228C1256G005 SELECTOR 8 POS. AMAZONAS</p>	<p>0-09546 228C1256G002 SELECTOR 5 POSICIONES</p>
			
<p>0-09452 323B1474P001 UNIVALVULA BEIGE BASE LAT.127V/60HZ</p>	<p>0-09454 323B1472P001 UNIVALVULA ROJA BASE LAT.127V/60HZ</p>	<p>0-09456 189D3116P005 VALVULA 1 ENT. 3 SALIDAS</p>	<p>0-09545 228C2084P006 PRESOSTATO MECANICO AMAZONAS</p>
			
<p>0-09544 233D1021P001 BOMBA 11 Y 13 KGS.</p>	<p>0-09575 189D3236P001 BOMBA COPRECI 7 Y 9 KGS.</p>	<p>0-09560 189D2557G001 ARNES GAB. 9 KGS. AMAZONAS</p>	<p>0-09104 228C1259P001 CAPACITOR 45 MFD</p>



			
<p>0-01343 228C1202P001 PATA NIV. AMAZONAS</p>	<p>0-09101 228C1177P002 SELLO MECANICO 11 y 13 KGS.</p>	<p>0-09453 189D2645G002C POLEA VENTILADOR AMAZONAS</p>	<p>0-09487 323B1472P003 UNIVALVULA BEIGE BASE SUP.127V/60HZ</p>
			
<p>0-09542 323B2127P001 ARANDELA CUB.AMA/NAU.</p>	<p>0-09682 189D3725P003 FONDO CANASTA LAV. TROYA</p>	<p>0-09550 189D2725G002 TAPA G.E. AMAZONAS 11-13 KGS. BISQUET</p>	<p>0-09551 189D2789P001 CUBIERTA PROT. 10 KGS.</p>
			
<p>0-09552 189D3208P002 CABLE TOMACORRIENTE NAC.</p>	<p>0-09557 323B2098P001 ORING AMAZONAS</p>	<p>0-09558 323B2052P001 ARANDELA DE FRICCION</p>	<p>0-09585 189D1991G001C FONDO CANASTA AMAZONAS HUB.</p>
			
<p>0-09630 189D3590G001 FLOTADOR ENSAMBLE</p>	<p>0-09686 228C2415P001 EMBRAGUE FIJO</p>	<p>0-09956 189D1163P001 CANASTILLA 10 KILOS</p>	<p>0-09720 228C2329P001 TERMOACTUADOR AQUASAVER</p>

mabe

			
<p>0-09556 323B2148P001 TORNILLO SOP.SOLENOIDE</p>	<p>0-09685 228C2136P001 SELLO BOMBA GRANDE</p>	<p>0-09691 233D1179P002 PROPELA SOLA MOD. AQUASAVER</p>	<p>0-09095 123C8034P001 INTERRUPTOR TAPA LAV.</p>
			
<p>0-09687 189D3938P001 SOPORTE HORQUILLA</p>	<p>0-09688 189D3937P001 HORQUILLA CAMBIADORA</p>	<p>0-09763 189D2672P001 CAJA TRANS.AMAZONAS SOLA 2672P1</p>	<p>0-09764 228C2193P001 ENGRANE CAJA TRANS.AMAZONAS 2193P1</p>
			
<p>0-09765 189D4108G002 CUB.FLECHA TRANS.AMAZONAS C/RCA.9535</p>	<p>0-09766 189D4108G003 CUB.FLECHA TRANS.AMAZONAS S/RCA.9536</p>	<p>0-09767 323B1399P001 RETEN INF. CAJA TRAS.AMAZONAS 1399P1</p>	<p>0-09768 323B1398P001 RETEN SUP.CUB.FLECHA AMAZONAS 1398P1</p>
			
<p>0-09010 189D1229G001 SWITCH TAPA 24"</p>	<p>0-09810 189D1233G009 PERILLA ROTATORIA GE. BCA.</p>	<p>0-09338 189D1155P012 PERILLA CONT. ALM.ESP."I"</p>	<p>0-09477 323B2064G010 PERILLA CONTROL EASY BCA.</p>






<p>0-09504 189D1055P019 CARATULA IND. MABE BEIGE</p>	<p>0-09623 991895029 CANDADO SH-118</p>	<p>7-00032 322B2655P003 GROMMET MOTOR CORTO</p>	<p>0-09690 189D3533P001C FONDO CANASTA FLOTADOR</p>
<p>0-09490 189D4153P002 MOTOR BALEROS AMAZ 1/3 127/60</p>	<p>0-09701 228C2372P001 ROTULA SUSP. MODERNA</p>	<p>0-09726 228C2324G003 PRESOSTATO COPETE SPLASH</p>	<p>0-09804 323B2056P001 ANILLO POLEA OLY 2000</p>
<p>0-09745 189D5404G002 TRANS.AQUASAVR ENS. C/SOP.</p>	<p>0-09746 AQUASAVR BLOCAPUERTA AQUASAVR</p>	<p>0-09747 AQUASAVR FONDO CANASTA HELA</p>	<p>0-09748 AQUASAVR SELECTOR 11 POSICIONES</p>
<p>0-09760 AQUASAVR CAPACITOR GLOBE 50 UF AQUASAVR</p>			



<p>0-09465 WR189D3187G001 TRANS.AMAZONAS S/R 7-9 KGS.C/SOP.ENS.</p>	<p>0-09511 WR189D3187G002 TRANS.AMAZONAS C/R 11-13 KGS.C/SOP.ENS.</p>	
<p>0-09536 189D3530G003F TRANS.AMAZONAS S/RCA. 7-9 KGS.</p>	<p>0-09535 189D3530G002F TRANS.AMAZONAS C/RCA. 11-13 KGS.</p>	
<p>0-09724 WR189D3593G002 TRANS.LOW COST C/RCA. C/SOP. 9 KGS.</p>	<p>0-09725 WR189D3593G001 TRANS.LOW COST C/RCA. C/SOP.11KGS.</p>	
<p>0-09675 189D4169G002 TRANS.TROYA CTA. C/ROSCA C/SOPORTE</p>	<p>0-09830 189D1944G001 TRANSMISION ENS. OMEGA</p>	<p>0-09466 189D4067G002M TRANSM.PLAST. UNIFICADA</p>





			
<p>0-09703 189D3916G003 SUSP.FRONT.11/12 KG.CANS.PLAS. GAB.27"</p>	<p>0-09704 189D3916G004 SUSP.POST.11/12 KG.CANAS.PLAST.GAB.27"</p>	<p>0-09705 189D3916G005 SUSP.FRONT. 11 KG. CANAST.A.I.GAB.24"</p>	<p>0-09706 189D3916G006 SUSP.POST.11 KG.CANAT.A.I. GAB.24"</p>
			
<p>0-09707 189D3916G007 SUSP.FRONT. 9/10/11 KG.CANAST.PLAST.GAB.24"</p>	<p>0-09708 189D3916G008 SUSP.POST. 9/10/11 KG.CANAST.PLAST.GAB.27"</p>	<p>0-09709 189D3916G009 SUSP.FRONT. 11 KG. CANAST.A.I.GAB.24"</p>	<p>0-09710 189D3916G010 SUSP.POST.13/14/15KG. KG.CANAST.A.I. GAB.27"</p>
			
<p>0-09711 189D3916G011 SUSP.FRONT. 13/14/15 KG.CANAS.PLAST.GAB.27"</p>	<p>0-09712 189D3916G012 SUSP.POST. 13/14/15 KG.CANAS.PLAST.GAB.27"</p>	<p>0-09717 189D3916G017 SUSP.FRONTAL 13/14/15 KG.CANAS.PLAST.GAB.27"</p>	<p>0-09718 189D3916G018 SUSP.POST. 13/14/15 KG.CANAS.PLAST.GAB.27"</p>











<p>0-08985 T06G08R08 TARJETA TNT T06G08R08</p>	<p>0-08986 T18G08R08 TARJETA TNT T18G08R08</p>	<p>0-08987 T16G15R10 TARJETA TNT T16G15R10</p>	<p>0-08988 T19G08R08 TARJETA TNT T19G08R08</p>
<p>0-08989 T26G10R09 TARJETA TNT T26G10R09</p>	<p>0-08990 T03G08R08 TARJETA TNT T03G08R08</p>	<p>0-08991 T16G13R09 TARJETA TNT T16G13R09</p>	<p>0-09348 228C2032G001E TARJETA POTENCIA OLY.2000</p>
<p>0-09482 189D3632G005 TARJETA CONTROL 11KG SIS</p>	<p>0-09484 189D3630G002 TARJETA CONTROL 14KG 5P</p>	<p>0-09486 189D3632G006 TARJETA PERILLAS 9 KG</p>	<p>0-09489 189D3631G001 TARJETA 13KG C/DEL LOW</p>
<p>0-09505 189D2754G003 TARJETA AM 10 PERILLAS</p>	<p>0-09506 189D4158G003 TARJETA ELECTRONICA</p>	<p>0-09508 189D2754G006 TARJETA AM 9 PERILLAS</p>	<p>0-09534 189D2754G016 TARJETA CTROL 13KG. LUJO</p>



			
<p>0-09539 189D2754G018 TARJETA CONTROL 11 KGS.</p>	<p>0-09548 189D3197G002 TARJETAS PERILLAS AMAZONAS 14 KG</p>	<p>0-09568 189D3197G001 TARJETA PERILLAS AMAZONAS</p>	<p>0-09570 189D3632G007 TARJETA CONTROL 11 KGS. 2P</p>
			
<p>0-09571 189D2578G004 TARJETA CONTROL FUJO</p>	<p>0-09581 189D3630G003 TARJETA CTROL 12 KGS.5P</p>	<p>0-09583 189D3458G003 TARJETA PERILLAS 13 KGS.C/DEL.</p>	<p>0-09672 189D3630G004 TARJETA CNTL. 5TA</p>
			
<p>0-09673 189D3631G002 TARJETA CNTRL 9KG C/DEL.LW</p>	<p>0-09674 189D3632G011 TARJETA PERILLAS LMA1343</p>		<p>0-09677 189D5518G001 TARJETA TROYA TNT</p>
			
<p>0-09679 189D3632G004 TARJETA PERILLAS 2P 9 KGS LOW COST</p>	<p>0-09680 189D3630G001 TARJETA CONTROL 13KG 5P</p>	<p>0-09681 189D3632G003 TARJETA CONTROL 11KG PER.</p>	<p>0-09738 189D2578G002 TARJETA CONTROL MEDIA</p>



			
<p>0-09740 189D3458G004 TARJETA PERILLAS LMA1493P</p>	<p>0-09791 189D2754G015C TARJETA CTROL. 9K PERILLAS</p>	<p>0-09797 189D2754G014 TARJETA PERILLA 11KG.</p>	<p>0-09798 189D2754G001 TARJETA POT. 127V. H.A.E. DESCONTINUADO</p>
			
<p>0-09817 228C2048P002 TARJETA UN SELECTOR C/CON.</p>	<p>0-09818 228C2048P001 TARJETA 2 SELEC. C/CON.</p>	<p>0-09874 189D2170G003 TARJETA CONTROL LEDS</p>	<p>0-09323 228C2046G001 TARJETA DE BOTONES</p>
			
<p>0-09357 228C2076P003 TARJETA SENSOR MOTOR</p>			

TARJETAS DE BOTONES



			
<p>0-09044 189D2762G012 TARJETA BOTONES AMAZONAS</p>	<p>0-09443 189D2761G009 TARJETA BOTONES GRAFITO</p>	<p>0-09447 189D2761G002 TARJETA BOTONES G.E. AMAZONAS</p>	<p>0-09565 189D2762G004 TARJETA BOTONES G.E. AMAZ.BOSQ.</p>
			
<p>0-09566 189D2761G006 TARJETA BOTONES dec. use 009574</p>	<p>0-09574 189D2761G007 TARJETA BOTONES G.E.</p>	<p>0-09578 189D2762G010 TARJETA BOTONES GE</p>	<p>0-09580 189D2762G009 TARJETA BOTONES G.E.</p>
			
<p>0-09582 189D2762G006 TARJETA T BLANCA</p>	<p>0-09584 189D2761G005 TARJETA BOTONES IGUAZU</p>	<p>0-09678 189D5033G002 TARJETA T</p>	



 <p>34 Cm</p> <p>AGITADOR 3 ALETAS CURVO ASTRIADO PARTE DE ARRIBA</p>	 <p>38 Cm</p> <p>AGITADOR 3 ALETAS CURVO ASTRIADO PARTE DE ARRIBA</p>
<p>0-09966 188D2659G001 AGITADOR C/BLOCK PLAST. 8K.</p>	<p>0-09967 188D2658G001 AGITADOR C/BLOCK PLAST. 10K.</p>
 <p>38 Cm</p> <p>AGITADOR 3 ALETAS CURVO PARA BLOCK TRIANGULAR</p>	 <p>32 Cm</p> <p>AGITADOR 3 ALETAS CURVO PARA BLOCK TRIANGULAR</p>
<p>0-09620 322B2659G001 AGITADOR 10 KGS. C/GROMET</p>	<p>0-09628 322B2659G002 AGITADOR 8 KG. C/GROMET</p>






 <p>43 Cm</p> <p>AGITADOR 3 ALETAS ENTRADA TRIANGULAR PARTE SUPERIOR</p>	 <p>42 Cm</p> <p>AGITADOR 4 ALETAS ASTRIADO PARTE BAJA (BASE)</p>
<p>0-08180 322B2659G003 AGITADOR " Q " BLANCO TW8372G002</p>	<p>0-09629 189D2777P001 AGITADOR AMAZONAS 7 Y 9 K.</p>
 <p>42 Cm</p> <p>AGITADOR PROPELA ASTRIADO</p>	 <p>42 Cm</p> <p>AGITADOR CON MINI PROPELAS ASTRIADO PARTE BAJA</p>
<p>0-09683 189D4165G001C PROPELA C/MINI PROPELAS LAV. TROYA</p>	<p>0-09721 189D4237G002 AGITADOR MINIPROPELAS TROYA</p>



<p>40 Cm</p> <p>AGITADOR 4 ALETAS FIJO ASTRIADO (BLOCK NEGRO)</p>	<p>44 Cm</p> <p>AGITADOR 4 ALETAS GIRATORIO PARA COPLE AGITADOR 0-09399 PARTE BAJA</p>
<p>0-07811 188D2820G002 AGITADOR RTO. C/BLOCK NGRO.</p>	<p>0-09848 189D2747G002 AGITADOR AUGER 13 KG. NAUT.</p>
<p>44 Cm</p> <p>AGITADOR 4 ALETAS GIRATORIO PARA BLOCK 0-08218</p>	<p>42 Cm</p> <p>AGITADOR 4 ALETAS FIJO ENTRADA ASTRIADA</p>
<p>0-09619 189D2092G002C AGITADOR AUGER 12K OLYMPIA</p>	<p>0-03975 3428392 AGITADOR ACROS MOD. INTERLAV</p>



<p>44 Cm</p> <p>AGITADOR 3 ALETAS GIRATORIO PARA FLOTADOR</p>	<p>40 Cm</p> <p>AGITADOR 4 ALETAS FIJO PARA BLOCK 0-09399</p>
<p>0-09631 189D3746G002 AGITADOR 13 KG. LOW</p>	<p>0-09632 189D3745G001 AGITADOR 9 KG. LOW</p>
<p>49 Cm</p> <p>AGITADOR 4 ALETAS GIRATORIO EN LA PARTE DE ARRIBA ENTRADA ASTRIADO EN 1/2 DEL AGIT.</p>	<p>38 Cm</p> <p>MOCHO DE LA PARTE SUPERIOR CON TAPON REMOVBILE ENTRAFA ASTRIADA PARTE BAJA</p>
<p>0-51000 3951744 AGITADOR ENS. COMP. WH</p>	<p>0-04280 90310203KV AGITADOR BCO. MOCHO C/ TAPON</p>

			
0-09418 188D2789P002 SWITCH ROT. OMEGA ROJO	0-09439 188D2789P001 TIMER S OMEGA 12 13K VERDE	0-09494 188D2789P005 TIMER Q C/SWITCH VEL.	0-09495 188D2789P006 TIMER C/SWITCH 3 VEL. APOLO VERDE
			
0-09833 188D2789P004 TIMER OMEGA " Q " NEGRO	2-25426 12033006 BLOCK IMPULSOR GURESO CINSA	2-24721 12033002 BLOCK 2 TINAS SIRVE EASY	2-24722 12033001 BLOCK 1 TINA SIRVE EASY
			
2-25073 12033007 BLOCK IMPULSOR SIRVE G.E.	2-24688 12545001 POSTE 1 TINA Y 07 SIRVE EASY	2-24689 12545002 POSTE 2 TINAS SIRVE EASY	2-25011 12545006 POSTE R-6 GE
			
3-25207 HOOVER IMPULSOR C/CUERDA MOD. SIRVE HOOVER	0-45125 0 POLEA IMP.C/ROSCA CERRADA HOLA042	0-04636 910395201REF BIELA TRANS. 07 ORIG.	0-04671 188D2568P001 BASE POSTE AGITADOR PLAST.HAE

MANGUERAS VARIOS

			
3-33025 25 PZAS MANGUERA G.E EXCELL 07	3-33026 25 PZAS MANGUERA G.E. EXCELL 2.5 MT	3-33027 25PZAS MANGUERA G.E R-06	3-33028 25 PZAS MANGUERA ACROS PIPA
			
3-33029 25 PZAS MANGUERA ACROS SEMIAUTOMATICA	3-33030 25 PZAS MANGUERA KOBLENZ ULTRA CLEAN	3-33031 25 PZAS MANGUERA EASY DUO	3-33032 25 PZAS MANGUERA MULTIPLE 4 ENTRADAS
			
3-33033 25 PZAS MANGUERA MULTIPLE 4 ENT. 2.5 MT	3-33034 25 PZAS ACORDEON UNIVERSAL 50 CM.	3-33035 25 PZAS MANGUERA GRIFO EASY 90 CM	3-33036 25 PZAS MANGUERA MULTIPLE P/LAV. AUTOM.
			
3-33037 25 PZAS MANGUERA MULT. P/LAV AUTOM. 3 MTS	3-33038 25 PZAS MANGUERA DAEWOO 1.10 MT C/SOPORTE	3-33039 25 PZAS MANGUERA DAEWOO 1.45 MT C/SOPORTE	3-33040 25 PZAS MANGUERA G.E. AUTOMAT C/COPL

MANGUERAS VARIOS

mabe

			
3-33041 25 PZAS MANGUERA OLIMPIA C/GRAPAS	3-33042 25 PZAS ACORDEON OLIMPIA TINA BOMBA	3-33043 25 PZAS MANGUERA IEM	3-33044 25 PZAS MANGUERA L.G. AUTOMATICA
			
3-33045 25 PZAS MANGUERA L.G. SEMIAUTOMATICA	3-33046 25 PZAS MANGUERA SAMSUNG	3-33047 25 PZAS MANGUERA KOBLENZ AUTOMATICA	3-33048 25 PZAS MANGUERA EASY CHINA
			
3-33049 25 PZAS ACORDEON DAEWOO 54 CM	3-33050 25 PZAS ACORDEON DAEWOO 38 CM	3-33051 25 PZAS ACORDEON DAEWOO P/LAV. BURBUJAS	3-33052 25 PZAS ACORDEON DAEWOO MOD. 6010P
			
3-33053 24 PZAS MANG. P/LLENADO DE CHUPON	3-33054 25 PZAS MANGUERA G.E. EXCELL 07 MODERNA	3-33055 0 MANGUERA P/LLENADO 1.50 TCAS METAL	3-33056 0 MANGUERA P/LLENADO 1.50 CON CODO

LAVADORAS / SECADORAS

WHIRLPOOL



			
0-50001 8318084 SWITCH LAV. MOD. 9 Y 11 KGS. WH	0-51007 280162 MANGUERA DESAGUE SOLA	0-50134 3366877 TOPES P/AGITADOR JGO. 4 PZAS.	0-50154 285753A COUPLE MOTOR Y TRANSMISION
			
0-50155 389248SKID MOTOR LAV. HW	0-50157 3363394V BOMBA ENS.DIREC.	0-51001 3355808 SWITCH C/ CONECTOS TAPA	0-51006 3977767 TERMOSTARO 105C
			
0-51015 8577787 TIMER INVENSYS HD	0-51101 W10140918 VALVULA ROCIADORA ENS.	0-51105 K-65859 ELECTROVALVULA AMARILLA FSD	0-51112 383727 SELLO DE TINA
			
0-51129 341241 BANDA TAMBOR SECADORA WH	0-51147 285352 SELLO CAJA KIT	0-53784 91939V SELLO FLECHA	285785 CLOUTCH FRENO DISCO



			
285809	63740 TUB SUPPORT & DRUM ASSY	4318046 VALVE-INLT	W10169764 CONTROL ASSY C151000
			
285792 BASKET DRIVE	0-04401 3430323 TIMER 3430323	0-00124 3969453 CAMISA SOLA DE TRANS. T/TROMPO	0-05026 3934700 BANDA TRANSM.POLYES/ALGODÓN
			
0-03650 3428380 EMBRAGUE	0-05448 3428378 LEVA PARA EMBRAGUE	0-05433 3967051 LIGA SUSPENSION 22"	0-04473 3429900 MANGUERA CTA. BOMBA TINA
			
0-04478 3428359 POLEA TRANS. INTERLAV	0-08106 3966894 POLEA MOTOR ORIG. INTERLAV	0-03651 8568258 TIMER IBC 07	0-04270 3967581 SELLO SOPORTE INTERLAV







			
0-04271 3966774 SOLENOIDE FRENO	0-04263 3968257 SUJETADOR CANASTA	0-04279 3966930I TRANSMISION T/TROMPO	0-04503 3429317 ANILLO DE BALANCE 7 KG.
			
0-04883 3428379 ANILLO DE LEVAS	0-05727 3934469I BALERO P/SOP.INTERL.	0-04476 3428179 EMPAQUE CANASTA	3-35428 AC2M38500 MANGUERA LARGA SIRVE ACROS/W
			
0-04266 285810 CAM-AGITADOR KIT	0-51094 279347 SWITCH TAPA KIT	0-51124 279570 BROCHE Y CONTRA SEC.	0-08848 279769 TERMOSTATO SECADORA KITT
			
0-51002 338906V TERMOSTATO SENSOR	0-51135 3392519 TERMO FUSIBLE 91C° SEC.	0-51004 3406107 SWITCH CORTO C/CONECTOR	0-05401 279838 RESISTENCIA SECADORA

LAVADORAS / SECADORAS

WHIRLPOOL



<p align="center">0-51006</p> <p align="center">TERMOSTARO 105C 3977767</p>	<p align="center">0-51109</p> <p align="center">ACTUADOR ENS WH 7MW</p>	<p align="center">0-51110</p> <p align="center">ACTUADOR ENS WH 7MW</p>	<p align="center">0-51113</p> <p align="center">CLUTH ENS. KITT 5 UNID. WH 7MW</p>
<p align="center">0-51114</p> <p align="center">BLOCA PUERTA ENS.C/CONECTOR WH 7MW</p>	<p align="center">0-51150</p> <p align="center">WH01X2026/3024007</p> <p align="center">BANDA V WH01X2026/3024007</p>	<p align="center">0-51154</p> <p align="center">910927500</p> <p align="center">SOPORTE CANASTA</p>	<p align="center">0-51163</p> <p align="center">WH08X0246 3225002</p> <p align="center">BOTA TINA CENT.</p>
<p align="center">0-51164</p> <p align="center">LAE WH20K030 910920000</p> <p align="center">SELLO GIRATORIO</p>	<p align="center">0-05718</p> <p align="center">WH 89503V</p> <p align="center">MANGUERA DE LLENADO SIN EMPAQUES</p>		



	<p>BANDA TRANSMISION TIPO 3L-130 BANDA TRANSMISION TIPO 3L-140 EASY 2 TINAS BANDA TRANSMISION TIPO 3L-150 EASY ROYAL BANDA TRANSMISION TIPO 3L-160 LAVADORA ACROSS BANDA TRANSMISION TIPO 3L-170 ACROS REDONDA BANDA TRANSMISION TIPO 3L-180 CROLLS BANDA TRANSMISION TIPO 3L-190 DAEWOO 330200 BANDA TRANSMISION TIPO 3L-200 DAEWOO 330210 BANDA TRANSMISION TIPO 3L-210 MABE CHINA 30-30 /GF BANDA TRANSMISION TIPO 3L-215 330220 BANDA TRANSMISION TIPO 3L-220 ACROS, CROLLS, SUPSA, PHILPS BANDA TRANSMISION TIPO 3L-225 330230 BANDA TRANSMISION TIPO 3L-230 HOOVER BANDA TRANSMISION TIPO 3L-240 HOOVER, MILENIUM, PHILPS SNTIGUA 330250 BANDA TRANSMISION TIPO 3L-250 PHILIPS BANDA TRANSMISION TIPO 3L-255 HOOVER, MILENIUM, PHILPS SNTIGUA 330260 BANDA TRANSMISION TIPO 3L-260 IEM GALAXIA BANDA TRANSMISION TIPO 3L-265 330270 BANDA TRANSMISION TIPO 3L-270 330280 BANDA TRANSMISION TIPO 3L-280 MABE CHINA 864 BANDA TRANSMISION TIPO 3L-285</p>
	<p>330290 BANDA TRANSMISION TIPO 3L-290 CROLLS DISCO 330300 BANDA TRANSMISION TIPO 3L-300 DAEWOO/CINSA/BENDIX 330310 BANDA TRANSMISION TIPO 3L-310 DAEWOO/BENDIX BANDA TRANSMISION TIPO 3L-315 330320 BANDA TRANSMISION TIPO 3L-320 EASY, MABE BANDA TRANSMISION TIPO 3L-330 KOBLENZ BANDA TRANSMISION TIPO 3L-335 BANDA TRANSMISION TIPO 3L-340 MABE CHINA 864/KOBLENZ BANDA TRANSMISION TIPO 3L-345 BANDA TRANSMISION TIPO 3L-350 EASY/G.E./EXCELL BANDA TRANSMISION TIPO 3L-355 BANDA TRANSMISION TIPO 3L-360 EASY/KOBLENZ/MABE BANDA TRANSMISION TIPO 3L-365</p>
	<p>330370 BANDA TRANSMISION TIPO 3L-370 KOBLENZ/HOOVER/G.E 07/MABE BANDA TRANSMISION TIPO 3L-380 HOOVER BANDA TRANSMISION TIPO 3L-385 BANDA TRANSMISION TIPO 3L-390 HOOVER ANTIGUA/ G.E. 07/ EASY BANDA TRANSMISION TIPO 3L-400 HOOVER ANTIGUA BANDA TRANSMISION TIPO 3L-410 BANDA TRANSMISION TIPO 3L-420 BANDA TRANSMISION TIPO 3L-430 BANDA TRANSMISION TIPO 3L-440 HOOVER BANDA TRANSMISION TIPO 3L-450 BANDA TRANSMISION TIPO 3L-460 HOOVER MODERNA BANDA TRANSMISION TIPO 3L-470 HOOVER MODERNA BANDA TRANSMISION TIPO 3L-480 BANDA TRANSMISION TIPO 3L-490 BANDA TRANSMISION TIPO 3L-500 BANDA TRANSMISION TIPO 3L-510 CROLL AUTOMATICA MAYTAG BANDA TRANSMISION TIPO 3L-520 CROLL AUTOMATICA MAYTAG BANDA TRANSMISION TIPO 3L-530 BANDA TRANSMISION TIPO 3L-540 BANDA TRANSMISION TIPO 3L-550 BANDA TRANSMISION TIPO 3L-560 BANDA TRANSMISION TIPO 3L-570 BANDA TRANSMISION TIPO 3L-580 BANDA TRANSMISION TIPO 3L-590 BANDA TRANSMISION TIPO 3L-600 BANDA TRANSMISION TIPO 3L-610 BANDA TRANSMISION TIPO 3L-620 BANDA TRANSMISION TIPO 3L-630 BANDA TRANSMISION TIPO 3L-640 BANDA TRANSMISION TIPO 3L-650 BANDA TRANSMISION TIPO 3L-660 BANDA TRANSMISION TIPO 3L-670 BANDA TRANSMISION TIPO 3L-680 BANDA TRANSMISION TIPO 3L-690 BANDA TRANSMISION TIPO 3L-700</p>
	<p>330025 BANDA TRANSMISION TIPO A-25 330026 BANDA TRANSMISION TIPO A-26 330028 BANDA TRANSMISION TIPO A-28 330030 BANDA TRANSMISION TIPO A-30 330036 BANDA TRANSMISION TIPO A-36</p>

CENTRO DE LAVADO

mabe

			
0-09385 CENTRO LAV. BOTON SELECTOR 2761 CENTRO LAV.	0-09386 189D5234G003 CENTRO LAVADO TRANSMISION C/ROSCA Y BASE	0-09387 CENTRO DE LAVADO BOMBA DESAGUE 120V	0-09388 CENTRO LAVADO VARILLA POSTERIOR ENS.VERDE 64 CMS.
			
0-09389 CENTRO LAVADO VARILLA FRONTAL ENS.AZUL 64 CMS.	0-09390 CENTRO LAV. LIGA SUSPENSION 18 CMS. 2119	0-09391 CENTRO LAV. BLOCAPUERTA 2426	0-09392 CENTRO LAV. PERILLA CONTROL 4095
			
0-09393 CENTRO LAV. PERILLA SWITCH ROTATORIO 4096	0-09689 CENTRO LAV. 233D1726G001 PROPELA KIT AQUA	0-09290 200D2778P013 REJILLA DIFUSOR CHICA BCA.	7-83044 SET XPB51 TIMER LAVADO ENS. SET XPB51

			
<p>0-05601 WH-DAEWOO FILTRO ATRAPAPELUZA</p>	<p>0-08800 322B3020G002 FALDON BISQUE</p>	<p>0-08801 2871 LGC CUBIERTA Y FLECHA ENS. 2871 LGC</p>	<p>0-08802 2913 LGC TUERCA PLAST. CUB. 2913 LGC</p>
			
<p>0-08803 2882 LGC POLEA ALUMINIO CUB. 2882 LGC</p>	<p>0-08804 EJ300 LGC BANDA MULT-V6 EJ300 LGC</p>	<p>0-08805 EJ300 LGC BANDA MULT-V5 EJ300 LGC</p>	<p>0-08806 3903 LGC TUERCA SEGURIDAD CUB. 3903 LGC</p>
			
<p>3-38218 SIRVE OLYMPIA COPLA AGITADOR SIRVE OLYMPIA</p>			

	<p>8-80014 BANDA 3L-140 14"/ 356MM 8-80019 BANDA 3L-190 19"/ 483MM 8-80020 BANDA 3L-200 20"/ 508MM 8-80021 BANDA 3L-210 21"/ 533MM 8-80022 BANDA 3L-220 22"/ 559MM 8-80023 BANDA 3L-230 23"/ 584MM 8-80024 BANDA 3L-240 24"/ 610MM 8-80026 BANDA 3L-260 26"/ 660MM 8-80027 BANDA 3L-270 27"/ 686MM 8-80028 BANDA 3L-280 28"/ 711MM</p>	<p>8-80029 BANDA 3L-290 29"/ 737MM 8-80030 BANDA 3L-300 30"/ 762MM 8-80031 BANDA 3L-310 31"/ 787MM 8-80032 BANDA 3L-320 32"/ 813MM 8-80033 BANDA 3L-330 33"/ 838MM 8-80037 BANDA 3L-370 37"/ 940MM 8-80038 BANDA 3L-380 38"/ 965MM 8-80039 BANDA 3L-390 39"/ 991MM 8-80040 BANDA 3L-400 40"/ 1016MM 8-80044 BANDA 3L-440 44"/ 1118MM 8-80052 BANDA 3L-520 52"/ 1321MM</p>	
---	---	---	---

BANDAS / CORREAS DE TODAS MEDIDAS

			
<p>8-80061 HAE FILTRO ATRAPA PELUSA A 48 X L 162 MM</p>	<p>8-80062 FILTRO ATRAPA PELUSA A 60 X L 180 MM</p>	<p>8-80064 SIRVE DAEWOO FILTRO ATRAPA PELUSA A 64 X L 149 MM</p>	<p>8-80065 FILTRO ATRAPA PELUSA A 37 X L 110 MM</p>
			
<p>8-80066 FILTRO ATRAPA PELUSA A 62 X L 188 MM</p>	<p>8-80067 FILTRO ATRAPA PELUSA A 69 X L 72 MM</p>	<p>8-80068 FILTRO ATRAPA PELUSA A 64 X L 103 MM</p>	<p>8-80069 HAE FILTRO ATRAPA PELUSA A 50 X L 193 MM</p>
			
<p>8-80070 FILTRO ATRAPA PELUSA A 34 X L 123 MM</p>	<p>8-80071 FILTRO ATRAPA PELUSA A 57 X L 67 MM</p>	<p>8-80072 FILTRO ATRAPA PELUSA A 61 X L 72 MM</p>	<p>8-80073 FILTRO ATRAPA PELUSA A 34 X L 100 MM</p>

FILTROS A/PELUZA












			
8-80074 SIRVE SAMSUNG FILTRO ATRAPA PELUSA GRANDE A 80 X L 235 MM	8-80075 SIRVE DAEWOO FILTRO ATRAPA PELUSA CURVO A 45 X L 145 MM	8-80076 SIRVE SAMSUNG VERDE FILTRO ATRAPA PELUSA A 64 X L 195 MM	8-80115 SIRVE SAMSUNG FILTRO ATRAPA PELUSA
			
8-80116 SIRVE SAMSUNG FILTRO ATRAPA PELUSA	8-80117 SIRVE LG FILTRO ATRAPA PELUSA	8-80118 SIRVE MABE LED-1021 FILTRO ATRAPA PELUSA	8-80119 SIRVE DAEWOO FILTRO ATRAPA PELUSA
			
8-80121 SIRVE LG FILTRO ATRAPA PELUSA	0-09541 TROYA 2588 ORIGINAL FILTRO ATRAPAPELUSA LAVADORA	0-09540 TROYA 5136 ORIGINAL TORRE DE AGUA LAV. TROYA 5136	8-88131 SIRVE LAVADORAS ASIATICAS MANGUERA DESAGUE LARGA UNIVERSAL
			
8-88132 SIRVE LAVADORAS ASIATICAS MANGUERA DESAGUE CORTA UNIVERSAL	8-88133 MANGUERA DESAGUE 1360 MM X 30.5 MM	8-88134 MANGUERA DESAGUE 1300 MM X 38.5 MM	

			
<p>8-80196 SIRVE MABE (NUEVO) BOTAGUA SIRVE MABE (NUEVO)</p>	<p>8-80199 48mm ALTO X 44mm DIAM. SUP BOTAGUA</p>	<p>8-80210 44mm ALTO X 46mm SUP. X 36MM INF. BOTAGUA SIRVE MABE LED1021</p>	<p>8-80220 44 mm ALTO X 47mm INF. X 38 mm SUP. BOTAGUA</p>
			
<p>8-80221 53mm ALTO X 60mm INF. X 41mm SUP BOTAGUA</p>	<p>8-80222 44mm ALTO X 55mm INF. X 33mm SUP BOTAGUA</p>	<p>8-80223 60mm ALTO X 63mm INF. X 44mm SUP BOTAGUA</p>	<p>8-80224 45mm ALTO X 44mm INF. X 34mm SUP. BOTAGUA</p>
			
<p>8-80225 38mm ALTO 46mm INF. X 36mm SUP. BOTAGUA</p>	<p>8-80226 50mm ALTO X 52mm INF. X 37mm SUP. BOTAGUA</p>	<p>8-80227 50mM ALTO X 52mm INF. X 42mm SUP. BOTAGUA</p>	<p>8-80228 38mm ALTO X 53mm INF. X 33mm SUP BOTAGUA</p>
			
<p>8-80229 45mm ALTO X 48mm INF. X 36mm SUP. BOTAGUA</p>			

TRANSMISIONES

			
8-81011 SIRVE LG, DAEWOO, MABE TRANSMISION EJE CUAD/REDONDO	8-81012 SIRVE DAEWOO, SAMSUNG TRANSMISION EJE RED/ASTRIADO	8-81014 SIRVE LG TRANSMISION NISATO EJES CUADRADOS	8-81015 SIRVE PREMIUM TRANSMISION EJE ASTRIADO/CUADRADO
			
8-81017 S/SAMSUNG, MABE, LG, GOLDSTAR, DAEWOO TRANSMISION EJES CUADRADOS	8-81018 PREMIUM, REGINA, MAYTAG, MAGIC CHEF, HOOV. TRANSMISION EJE AST./RED.	8-81022 SIRVE DAEWOO TRANSMISION EJE AST/CUAD. TAPA MET.	8-81023 SIRVE DAEWOO, LG, TAPA PLASTICO HAE TRANSMISION EJE AST/RED.
			
8-81024 SIRVE LG TRANSMISION EJE AST/RED P/TORNILLO	8-81025 SIRVE LG AHE TRANSMISION EJE AST/CUAD	8-81026 SIRVE MABE / EJE AST/CUAD TRANSM. AZUL POLEA CHICA DIAM. 157 MM	8-81027 SIRVE MABE LED1021 TRANSMISION FLECHA CUADRADA C/POLEA
			
8-81028 EJE AST/CUAD. SIRVE LG TRANSMISION LG NUEVA 166MM POLEA 138MM	8-81030 SIRVE MABE TRANSMISION AST 15MM C/POLEA 17 CM DIAM	8-81036 SIRVE MABE TRANSMISION AZUL CON POLEA GRANDE	8-81037 SIRVE MABE LED-1221B7 TRANSMISION C/POLEA 138MM DIAMETRO

TRANSMISIONES

			
<p>8-81038 SIRVE LG EJE RED./CUADR. 9 MM TRANSMISION C/POLEA 148mm DIAM.</p>	<p>8-81039 SIRVE LAV. SAMSUNG TRANSMISIÓN C/POLEA</p>	<p>8-81040 SIRVE LAV. ATLAS-MABE ATW105 TRANSMISIÓN C/POLEA</p>	<p>8-81041 SIRVE DAEWOO TRANSMISION EJE ASTRIADO LARGO/REDONDO</p>
			
<p>8-81042 SIRVE KOBLENZ TRANSMISION EJE CUADRADO CON POLEA</p>	<p>8-81043 SIRVE DAEWOO TRANSMISION EJE CUADRADO CON POLEA</p>	<p>8-81044 SIRVE MABE TRANSMISION CHICA EJE CUADRADO CON POLEA</p>	<p>8-81045 SIRVE LED1131 MABE TRANSMISION EJE CUAD.CUELLO 19.5 LGO.</p>
			
<p>8-81046 SIRVE KOBLENZ TRANSMISION ESTRIADA 11MM CON POLEA</p>	<p>8-89026 SIRVE MABE EJE EST. 10 DIENTES TRANSMISION AZUL C/POLEA 148MM</p>	<p>8-89027 S/MABE LED1021 SIM 881027 TRANSMISION C/POLEA EJE CUADRADO 9 MM</p>	

EJES / CHUMACERAS

			
8-82011 SIRVE DAEWOO CHUM. CON FLEC. SIN BARRENO EJES CUAD.	8-82012 SIRVE MABE CHUM. CON FLECHA EJE REDONDO/ RECTANG.	8-82013 SIRVE SANKEY CHUMACERA CON FLECHA EJES RECTANGULARES	8-82014 SIRVE SAMSUNG CHUM. CON FLECHA EJE RED./RECTANGULAR
			
8-82015 SIRVE GOLDSTAR CHUM. CON FLECHA EJE REDONDO/CUAD.	8-82016 SIRVE GOLDSTAR CHUM. CON FLECHA EJE REDONDO/RECTANG.	8-82017 SIRVE HITACHI CHUMACERA CON FLECHA EJES CUADRADOS	8-82021 SIRVE PHILCO, HAIER CHUMACERA CON FLECHA EJES RECTANGULARES
			
8-82022 SIRVE LG CHUM. CON FLECHA EJE REDONDO/ RECT.	8-82024 SIRVE DAEWOO CHUM. CON FLECHA EJE ASTRIADO/CUAD. 8MM	8-82026 SIRVE DAEWOO / C/ORIFICIO 8MM P/T. CHUM. CON FLECHA EJE CUAD. LADOS PLANOS	

TIMERS / RELOJES

			
8-83011 1 OREJA CORTA, 1 OREJA LARGA TIMER 6 CABLES CUADRADO	8-83012 TIMER 3 CABLES CUADRADO C/PUENTE	8-83013 SOPORTES INCLINADOS TIMER 6 CABLES REDONDO	8-83015 TIMER 7 CABLES CUADRADO
			
8-83017 TIMER 6 CABLES CUADRADO OREJAS LARGAS	8-83018 TIMER 6 CABLES CUADRADO	8-83022 SIRVE HOOVER Y MABE TIMER 8 CABLES CUADRADO	8-83025 CUADRADO TIMER SECADO CON 4 TERMINALES 15 MIN.
			
8-83026 SIRVE P/2 TINAS TIMER 5 CABLES 2 PERILLAS ELECTRICO	8-83027 P/2 TINAS TIMER 5 CABLES 2 PERILLAS MECANICO	8-83028 SIRVE P/2 TINAS TIMER 4 CABLES 2 PERILLAS MECANICO	8-83029 SIRVE P/2 TINAS TIMER 4 CABLES 2 PERILLAS ELECTRICO
			
8-83030 TIMER SECADO 2 CABLES REDONDO	8-83031 REDONDO / HAE TIMER DE SECADO CON 2 TERMINALES	8-83032 OREJAS CIEGAS LARGA/CORTA TIMER 6 CABLES CUADRADO	8-83037 SIRVE MABE LED1021 RELOJ DE LAVADO NEGRO 6 CABLES CUADRADO

TIMERS / RELOJES

			
8-83038 TIMER 3 CABLES 2 PERILLAS MECANICO	8-83039 HAE TIMER 7 CABLES 2 PERILLAS ELECTRICO	8-83040 1 OREJA CTA CIEGA, 1 OREJA LGA C/RAN. HAE TIMER DE LAVADO MEC. RED. 7 CABLES 125V 5A	8-83041 REDONDO 7 CABLES 125V 5A HAE TIMER DE LAVADO MECANICO
			
8-83042 SIRVE ATLAS-MABE / ATW105 TIMER LAVADO 7 CABLES CUADR. OREJAS INCL.	8-83043 SIRVE ATLAS-MABE / ATW105 TIMER SECADO 2 CABLES RED. OREJAS INCL.	8-83044 OREJAS PLANAS Y MAS LARGAS SIRVE MABE TIMER DE LAVADO CUADRADO 7 CABLES	8-83045 TIMER 6 CABLES CON ARNES TRANSPARENTE
			
8-83046 TIMER 5 CABLES CON PUENTE CUADRADO	8-83047 SIRVE LG TIMER 3 CABLES 80CMS LARGO RECT. 2 PER.	8-83048 TIMER 6 CAB. 4 PLATINOS CON OREJA CTA. Y LAR.	8-80205 SIRVE LED 1021 RELOJ DRENADO CUADRADO
			
8-80206 SIRVE LED 1021 RELOJ DE SECADO REDONDO 2 CABLES NEGRO	7-83044 SET TIMER LAVADO ENSAMBLE		

PROPELAS / IMPULSORES

			
<p>7-74025 XQB41.5G PROPELA ENS. EJE CUAD. XQB41.5G</p>	<p>7-74026 LED800C-23 PROPELA ENS. GRIS EJE ASTRIADO PLAST.</p>	<p>7-74027 301151000079 PROPELA CON MINI IMPULSORES LED1221</p>	<p>7-88005 301101000828 PROPELA 301150890035</p>
			
<p>8-84011 SIRVE DAEWOO IMPULSOR DIAM. 19.5 CMS EJE 3/8</p>	<p>8-84014 SIRVE DAEWOO IMPULSOR DIAM. 18.5 CMS EJE 3/8</p>	<p>8-84022 SIRVE LG IMPULSOR DIAM. 33 CM EJE AST. 12 MM</p>	<p>8-84023 SIRVE HOOVER IMPULSOR DIAM. 34 CM EJE AST. 12MM</p>
			
<p>8-84024 SIRVE MABE IMPULSOR 35.5 CMS DIAM. INSERTO 14 DIENTES</p>	<p>8-84025 SIRVE LG CON RODILLOS Y PROPELAS IMPULSOR 380 MM EJE EST. 11 DIENTES</p>	<p>8-84026 SIRVE LG 35 IMP. 35 CMS. DIAM EJE CUADR C/INS. REF 9MM</p>	<p>8-84027 SIRVE TRANSM.8-81036 LED1020 IMPULSOR SIRVE MABE DIAM. 37 CMS EXT.</p>
			
<p>8-84028 SIRVE KOBLENZ IMPULSOR ENTRADA CUAD. 9MM 34CMS DIAM.</p>	<p>8-84029 SIRVE MABE LED1131 IMPULSOR 37CMS ENTRADA CUADRADA 9MM</p>	<p>8-88150 LED1021B-3 IMPORTADO IMPULSOR DIAM. 37 CMS EJE AST 10 CM</p>	<p>8-85058 SIRVE TRANS.881017 POLEA PLASTICO EJE CUADRADO 12.5CMS DIAM.</p>

POLEAS
BOYAS DE SECADO



BOYAS DE SECADO

			
<p>8-86017 DIAM. EXT 114 MM BOYA SECADO DIAM. BUJE 14 MM</p>	<p>8-86018 DIAM. EXT 115 MM BOYA SECADO DIAM. BUJE 14 MM</p>	<p>8-86019 SIRVE DAEWOO BOYA SEC. DIAM. BUJE 14MM DIAM. EXT 103MM</p>	<p>8-86020 SIRVE DAEWOO BOYA SEC. DIAM. BUJE 12MM DIAM. EXT 103MM</p>
			
<p>8-86021 SIRVE MABE BOYA SEC. DIAM. BUJE 12MM DIAM. EXT 93MM</p>	<p>8-86022 SIRVE DAEWOO BOYA SEC. DIAM. BUJE 14MM DIAM. EXT 85 MM</p>	<p>8-86023 0 BOYA SECADO</p>	<p>8-86024 DIAM. EXT 70 MM BOYA SECADO DIAM. BUJE 14 MM</p>
			
<p>8-86026 SIRVE SAMSUNG BOYA SEC. DIAM. BUJE 14MM DIAM. EXT 111MM</p>	<p>8-86027 SIRVE SAMSUNG BOYA SEC. DIAM. BUJE 14 MM DIAM. EXT 94MM</p>	<p>8-86030 SIRVE LED1221 BOYA DE SECADO DIAM. BUJE 16 MM</p>	<p>8-86031 SIRVE LED1221 BOYA DE SEC. CON ROSCA Y TUERCA, BUJE 16MM</p>
			
<p>8-86032 DIAM TOTAL 94MM BOYA DE SEC. BUJE 14MM DIAM CEJAS 82MM,</p>	<p>8-86033 CON TUERCA SIRVE MABE BOYA DE SECADO BUJE 12MM DIAM.EXT. 84MM</p>	<p>8-86034 CON TUERCA SIRVE MABE BOYA DE SECADO BUJE 14MM DIAM.EXT. 84MM</p>	<p>8-86035 95 mm DIAM.EXT. BOYA DE SECADO BUJE 14MM</p>

			
8-80113 BOTON PARA TIMER UNIVERSAL	8-80114 BOTON PARA TIMER UNIVERSAL	8-80134 PROTECTOR TINA DE SECADO SIRVE UNIVERSAL	8-80197 RODILLO DE PLASTICO PARA IMPULSOR 884025
			
8-80200 SIRVE MABE LED1021 AMORTIGUADOR MOTOR SECADO	8-80201 SIRVE MABE LED1021 ENSAMBLE CLUTCH FRENO	8-80204 SIRVE MABE LED1021 RESORTE TAPA	8-80208 SIRVE MABE LED1021 CAPACITOR 18+36 mF
			
8-80209 RESORTE BOTAGUA SIRVE MABE LED1021	8-80214 HAE PRESOSTATO NIVEL 3 AGUA PRESION	8-88768 HAE SWITCH PRESION NIVEL DE AGUA	8-89538 SELECTOR 8 POSICIONES SIRVE LAV. MABE
			
8-89546 SELECTOR 5 POSICIONES SIRVE LAV. MABE	8-89516 BLOQUEA PUERTAS TIPO "L" SIRVE MABE	5-50068 HAE ENSAMBLE CLUTCH SIRVE MABE / GE 7-00068	4-40219 LMA600F28 HAE BOMBA ELEC. C/CAB.127V 60HZ LMA600F28

BOMBAS DE DESAGUE

			
<p>8-80212 VARIAS MARCAS / 20L/MIN. 1.0 MT BOMBA UNIV. 110-127V 60HZ 35W 0.54A</p>	<p>8-80230 SIRVE LG MOTOB. 2 BOCAS 110-127V 35W 60HZ CLF 20L/MIN</p>	<p>8-80231 SIRVE DAEWO MOTOB. 3 BOCAS 110-127V 35W 60 HZ CLF 20L/MIN</p>	<p>8-80232 SIRVE DAEWOO MOTOBOMBA 2 BOCAS 110-127V 60HZ 0.5A</p>
			
<p>8-80238 SIRVE LAV. AMAZONAS BOMBA CHICA CON MOTOR DE 35W</p>	<p>8-80239 SIRVE LAV. AMAZONAS BOMBA GRANDE CON MOTOR 85W</p>	<p>8-80312 SIRVE LAVADORA AMAZONAS BOMBA UNIV. 220V 60HZ</p>	<p>8-80330 SIRVE LG MOTOB. 2 BOCAS 220V 35W 60HZ CLF 20L/MIN</p>
			
<p>8-80331 SIRVE DAEWOO MOTOB. 3 BOCAS 220V 35W 60HZ CLF 20L/MIN</p>	<p>8-80412 PARA BOMBA UNIVERSAL MOTOR CHICO 2118 (880212) 35W</p>	<p>8-89192 SIRVE MABE OLIMPYA / 120-127V 60Hz 85W BOMBA ENS. 1.4A 1.5m 45L/min</p>	<p>8-89193 SIRVE AMAZOAS MOTOR GRANDE 85W</p>
			
<p>8-75028 SIRVE ACROS Y WHIRLPOOL BOMBA TIPO INTERLAV MOTOR DE 80W</p>	<p>8-80241 SIRVE LG BOMBA DRENADO 35W 60HZ DE NARIZ</p>	<p>8-80242 SIRVE WESTINGHOUSE BOMBA DRENADO PARA LAVADORA 85W</p>	<p>4-40220 678050250015 HAE BOMBA DESAGUE 120V B30-3A 678050250015</p>

ELECTROVÁLVULAS CAPACITORES

			
8-80233 SIRVE LG Y DAEWOO ELECTROVALVULA 2 ENT. & 3 SALIDAS DELGADAS	8-80235 UNIVERSAL (AMARILLA) ELECTROVALVULA LAV. AUTOMATICA	8-80236 SIRVE DAEWOO ELECTROVALVULA SENCILLA AZUL	8-80237 SIRVE DAEWOO ELECTROVALVULA SENCILLA ROJA
			
8-80312 SIRVE LAVADORA AMAZONAS BOMBA UNIV. 220V 60HZ	8-80313 SIRVE MABE, WESTINGHOUSE ELECTROVALVULA DOBLE 220V 60HZ	8-80240 SIRVE WHIRLPOOL ELECTROVALVULA AZUL CON PLACA DE MONTAJE	8-80218 BOBINA SOLENOIDE 120V SIRVE LG
			
4-40218 LMA600D-33 AHE BOBINA SOLENOIDE 127V	8-80300 SIRVE MABE CAP. PARA LAVADORA 32MF 15MF/250VCA	8-80301 SIRVE DAEWOO CAP. PARA LAV. 39MF 20.8MF/250-300VCA	8-80302 SIRVE KOBLENZ CAP. PARA LAVADORA 30MF 15MF/250VCA
			
8-80303 SIRVE DAEWOO CAP. PARA LAV. 41.6MF 20.8MF/250-300VCA	8-80304 SIRVE DAEWOO CAP. PARA LAV. 41.6MF 16MF/250-300VCA		

RETENEDORES

			
<p>8-82215 TIPO AMAZONAS SELLO AGUA INFERIOR PARA POSTE DE TRANSM.</p>	<p>8-82415 TIPO AMAZONAS SELLO AGUA SUPERIOR PARA POSTE DE TRANSM.</p>	<p>8-79935 TIPO OLYMPIA SELLO DE ACEITE,POSTE INFERIOR DE TRANSM.</p>	<p>8-89943 TIPO OLYMPIA SELLO DE AGUA, POSTE SUPERIOR DE TRANSM.</p>
			
<p>8-82457 SIRVE GE 07 RETEN TAPA TRANSMISION</p>	<p>8-84270 SIRVE INTERLAV SELLO SOPORTE 30X67X15X17</p>	<p>8-87960 TIPO AMAZONAS SELLO DE TINA PARA LAVADORA</p>	<p>8-87965 SIRVE OLYMPIA SELLO TINA 32X63.5X8X17</p>
			<p>8-80268 RETEN 10X26X8 8-81127 RETEN 11X22X7 8-81227 RETEN 10X22X7 8-82287 RETEN 12X28X7 8-82358 RETEN 10x23.5x8 8-82457 RETEN 32X45X7 8-82240 RETEN 22X40X8 8-84287 RETEN 14X28X7 8-84227 RETEN 12X22X7</p>
<p>8-84686 SIRVE EASY 1 TINA SELLO FLECHA AGITADOR 18X31.8X7X10</p>	<p>8-84819 SIRVE EASY 2 TINAS SELLO FLECHA AGITADOR 18X32X7X10</p>	<p>RETENEDORES AHE</p>	

SIRVE WHIRLPOOL
LAVADORAS / SECADORAS

			
8-50134 SIRVE WH TOPES AGITADOR JGO. 4 PIEZAS	8-80001 SIRVE LAV. WH SWITCH CORTO	8-80153 SIRVE LAV. WH COPEL MOTOR TRANSMISION	8-80154 SIRVE LAV. WH COPEL MOTOR TRANSMISION CENTRO REFORZ.
			
8-80243 SIRVE MAYTAG BOMBA PARA LAVADORA CON PLATO	8-81001 SIRVE WH SWITCH CONECTOR CHICO 3 CABLES	8-84266 SIRVE LAV. WH KIT PARA AGITADOR	8-51022 SIRVE SECADORA WH BOBINAS SECADORA JGO.
			
8-80120 SIRVE SECADORA WH FILTRO ATRAPA PELUSA KIT	8-81004 SIRVE SECADORA WH SWITCH PARA PUERTA	8-88848 SIRVE SECADORA WH TERMOSTATO SECADORA KIT	