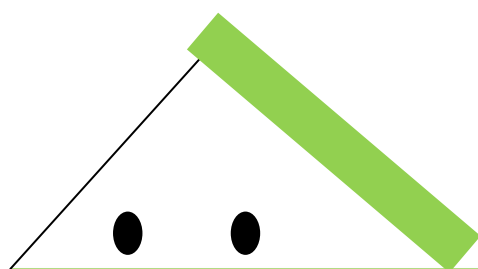


CATÁLOGO

REFRIGERACIÓN



EcoHOGAR



**REFACCIONES Y PARTES PARA ELECTRODOMESTICOS Y
REFRIGERACION**

**MATRIZ: 5ª NORTE ORIENTE N. 275
COL. CENTRO TUXTLA GUTIERREZ, CHIAPAS**

TEL 961 61 1 31 53














**SUCURSAL SAN CRISTOBAL DE LAS CASAS:
DIAGONAL HERMANOS PANIAGUA N.29
BARRIÓ SAN RAMON SAN CRISTOBAL DE LAS CASA, CHIAPAS
TEL. 967 14.840.49**

REFRIGERACION

- * Controles de Temperatura / Termostatos**
- * Relojes de deshielo**
- * Micro Motores (Motores Esqueleto)**
- * Bimetálicos**
- * Capacitores**
- * Resistencias de deshielo**
- * Relays y protectores térmicos**
- * Evaporadores**
- * Compresores**
- * Filtros deshidratadores / Válvulas de carga y servicio**
- * Switches P/Refrigerador / Aspas / Bases**
- * Tarjetas electrónicas**
- * Gas Refrigerante**
- * Aceite para Refrigeración**
- * Herramientas Turner**
- * Varios**

REFACCIONES, PARTES Y SUMINISTROS PARA ELECTRODOMESTICOS Y REFRIGERACION

CONTROLES DE TEMPERATURA

			
8-87829 DOMESTICO TERMOSTATO TIPO RANCO	8-87844 CONGELADOR TERMOSTATO TIPO RANCO	8-87845 2 PUNTAS 1.22CM LARGO TERMOSTATO P/ REF. CON BOTÓN DESHIELO	8-87846 COREANO TERMOSTATO AMBIENTAL SOLO CON CAPILAR
			
8-87847 ENFRIADOR DE BOTELLAS TERMOSTATO TIPO RANCO	8-87848 REFRIGERADOR 2 PUERTAS TERMOSTATO TIPO RANCO	8-87849 MEDIA VUELTA TERMOSTATO C/BULBO MEDIA VUELTA	8-87850 VUELTA COMPLETA TERMOSTATO C/BULBO VUELTA COMPLETA
			
8-87851 SIRVE GE TERMOSTATO P/REFRIGERADOR	8-87852 SIRVE DAEWOO TERMOSTATO P/REFRIGERADOR WM	8-87853 DOMESTICO TERMOSTATO TIPO DANFOSS CON ACCESORIOS	8-87854 ENFRIADOR DE BOTELLAS TERMOSTATO TIPO DANFOSSCON ACCESORIOS
			
8-88851 DE 16 AMPERES TERMOSTATO PARA CAMARA FRIGORIFICA	8-88852 RANGO -30°C A 30°C 250V TERMOSTATO UF72 DIFERENCIAL AJUSTABLE	8-89802 86° 120V TERMOSTATO PARA CALENTADOR DE AGUA	8-89803 96° 120V TERMOSTATO PARA CALENTADOR DE AGUA

TERMOSTATOS

REFACCIONES, PARTES Y SUMINISTROS PARA ELECTRODOMESTICOS Y REFRIGERACION

RELOJES DE DESHIELO

			
0-04878 ORIGINAL WHIRLPOOL TIMER DESHIELO 10 HRS. ORIG. 2188371	0-04879 ORIGINAL WHIRLPOOL TIMER DESHIELO 8 HRS. ORIG. 482493	0-09111 ORIGINAL MABE CONTROL DESHIELO 10 HRS. 162D6022P006	8-88750 6H35M SIRVE LG RELOJ DE DESHIELO 4 TERMINALES 100-120V
			
8-88751 SIRVE DAEWOO RELOJ DE DESHIELO 120V 6H 30MIN GENERICO	8-88752 120V 8H 21MIN RELOJ DE DESHIELO 4 TERMINALES	8-88753 110V 12H 40 MIN RELOJ DE DESHIELO 4 TERMINALES	8-88754 6H/8H/12H Y 24H RELOJ DE DESHIELO AJUSTABLE
			
8-88759 4-12 H 30-35MIN 220V UNIVERSAL RELOJ DESHIELO 4 TERMINALES	8-88760 6H 35MIN 220V SIRVE LG RELOJ DESHIELO 4 TERMINALES	8-88761 GENERIC, SIRVE DAEWOO RELOJ DESHIELO 220V 8H	8-88833 6HRS 35M SIRVE LG, SAMSUNG RELOJ DE DESHIELO 4 TERMINALES 110-120V
			
8-88850 SIRVE DAEWOO TIPO ORIGINAL, LG, S/S RELOJ DE DESHIELO TD-20L 100-120V	0-09059 AP717 FILTRO P/AGUA AP717	0-09728 WR197D6321P001 FILTRO DE AGUA	0-51005 4396508K FILTRO AGUA INT, 4396508K

Filtros de agua Para Refrigeradores

REFACCIONES, PARTES Y SUMINISTROS PARA ELECTRODOMESTICOS Y REFRIGERACION

MICRO MOTORES

			
0-04808 W10234463 MOTOR HEXAG. 3150 RPM SOLO	0-04880 482731 MOTOR ESQUELETO KITT ENS.	0-08999 WR197D2039P013 MOTOR EVAP.SELLADO 9.75V 3.25W	0-09025 200D2940P011 MOTOR VENT.FLECHA LGA.2500 RPM
			
0-09449 WR197D4968G009 MOTOR DC EVAP FAN ASM	0-09741 WR197D2407P013 MOTOR EVAP. SELLADO 11.3V 2.2W	0-09795 186D1108G001 VENTILADOR EVAP. 110V ENS.	0-09868 200D2940P009 MOTOR VENT. FLECHA CTA. 2500 RPM
			
WR197D4968G011 MOTOR DC EVAP FAN ASM	WR225D2707G001 MOTOR DC EVAP FAN ASM	8-84808 3175RPM S/WHIRLPOOL MOTOR ESQ.HEX F/CORTA 115V 60HZ 0.12A 7W	8-88845 SIRVE MABE MOTOR VENTILADOR 12VCD KD1209PTS1.13
			
8-88745 SIRVE MABE 0.27A 3.36W MOTOR VENTILADOR 12VCD ECONOMICO	8-87704 10W 110V MOTOR EXTRACTOR 10W 110V	8-87705 18W 110V MOTOR EXTRACTOR 18W 110V	8-88746 1550 RPM 0.25A CW MOTOR EVAPORADOR 2W 115V 60HZ

MOTORES ESQUELETOS

REFACCIONES, PARTES Y SUMINISTROS PARA ELECTRODOMESTICOS Y REFRIGERACION

















MICRO MOTORES

			
8-88747 1550 RPM CW MOTOR EVAPORADOR 9W 115V 60HZ	8-88748 1550 RPM CW MOTOR EVAPORADOR 12W 115V 60HZ	8-88749 115V 50/60HZ CW FLECHA DELGADA 45mm L. MOTOR EVAPORADOR SIRVE DAEWOO	8-88839 SIRVE SAMSUNG MOTOR ESQUELETO 115V 60Hz
			
8-88840 SIRVE LG MOTOR ESQUELETO 115V 50/60Hz	8-88841 SIRVE DAEWOO (CW FLECHA GRUESA 40MM) MOTOR ESQUELETO 115V 50/60HZ	8-88842 SIRVE DAEWOO (FLECHA DELGADA 40MM) MOTOR ESQUELETO 115V 50/60HZ	8-88843 FLECHA LGA. 40MM SIRVE MABE MOTOR ESQ. 120V 60HZ 2500 RPM
			
8-88339 3000 RPM MOTOR CON ACCESORIOS 120V 60HZ	8-88743 FLECHA LGA. 40MM SIRVE MABE MOTOR ESQ. 120V 60HZ 3000 RPM	8-88744 FLECHA CTA. 26MM SIRVE MABE MOTOR ESQ. 115V 60HZ 3000 RPM	8-84880 SIRVE WHIRLPOOL 482731 MOTOR ESQUELETO CON ACCESORIOS
			
0-04875 4387499V BIMETAL DESHIELO ORIGINAL WHIRLPOOL	8-89801 SIRVE MABE (ABRE: 60°F,CIERRA: 32°F) BIMETAL CHICO TIPO PERSEUS	0-09801 238C1015P007 / ORIGINAL TERMOSTATO DESHIELO	

MOTORES ESQUELETOS / BIMETALICOS

REFACCIONES, PARTES Y SUMINISTROS PARA ELECTRODOMESTICOS Y REFRIGERACION

BIMETALICOS

			
8-88830 SIRVE REFRIGERADOR SAMSUNG SENSOR AMBIENTAL 50CMS LARGO	8-88831 SIRVE REFRIG SAMSUNG SENSOR AMBIENTAL ENCAPSULADO 50 CMS LGO	8-88832 SIRVE PARA REFRIGERADOR SAMSUNG SENSOR AMBIENTAL	8-88834 SIRVE TODAS LAS MARCAS TERMOFUSIBLE 76°C
			
8-88835 AMARILLO/CAFE TERMINALES HEMBRA SIRVE LG BIMETAL 2 CABLES	8-88836 2 CABLES SIRVE LG BIMETAL Y FUSIBLE 13°C + 65°C	8-88837 SIRVE SAMSUNG BIMETAL Y FUSIBLE 72°C 3 CABLES	8-88838 SIRVE PARA SAMSUNG, LG BIMETAL
			
8-88866 4 CABLES SIRVE LG BIMETAL 3C -4C + FUSIBLE 72 C	8-88867 C SIRVE LG BIMETAL ABRE: 12 C CIERRA: -5 C + FUSIBLE 72	8-88868 SIRVE LG BIMETAL ABRE: 8 C CIERRA: -4 C + FUSIBLE 72 C	8-88869 SIRVE DAEWOO BIMETAL ABRE: 9 C CIERRA: -2 C
			
8-88870 SIRVE SAMSUNG BIMETAL ABRE: 8 C CIERRA: -4 C + FUSIBLE 70 C	8-88871 SIRVE MABE BIMETAL ABRE: 72°F CIERRA: 44°F	8-89000 SIRVE LG BIMETAL CABLE CORTO 230 MM SIRVE LG	8-89001 SIRVE LG BIMETAL CABLE LARGO 630 MM SIRVE LG

REFACCIONES, PARTES Y SUMINISTROS PARA ELECTRODOMESTICOS Y REFRIGERACION

CAPACITORES

			
8-88717 1.5mF/ 370VAC CAPACITOR DE TRABAJO CUADRADO	8-88718 2.0mF/ 370VAC CAPACITOR DE TRABAJO CUADRADO	8-88719 0.9mF/ 400VAC CAPACITOR DE TRABAJO CUADRADO	8-88720 1.5mF/ 400VAC CAPACITOR DE TRABAJO CUADRADO
			
8-88721 4.5mF/ 250VAC CAPACITOR DE TRABAJO CUADRADO	8-88726 SIRVE REFRIGERADOR MABE CAPACITOR 15µF & 210 VAC	8-88727 5+5+4.5MFD CUADRADO CAPACITOR PARA VENTILADOR 5+5+4.5MFD	8-88728 0.9MFD/450V CAPACITOR 4 PINS 0.9MFD/450V
			
8-88729 1.5MFD/450V CAPACITOR 4 PINS 1.5MFD/450V	8-88730 2MFD/450V CAPACITOR 4 PINS 2MFD/450V	8-88731 2.5MFD/450V CAPACITOR 4 PINS 2.5MFD/450V	8-88732 3MFD/450V CAPACITOR 4 PINS 3MFD/450V
			
8-88733 3.5.MFD/450V CAPACITOR 4 PINS 3.5.MFD/450V	8-88767 RELAY DE ARRANQUE 110V 60HZ	8-88769 RELEVADOR DE TIEMPO 110V 60HZ	0-09430 WR197D2374G001 EVAPORADOR ENS.DUPLX D2374


REFACCIONES, PARTES Y SUMINISTROS PARA ELECTRODOMESTICOS Y REFRIGERACION

RESISTENCIAS DE DESHIELO



			
7-70166 WR197D7747G001 RESISTENCIA DOBLE C/GUARDA POLAR	7-70168 WR203C5543G003 RESISTENCIA C/GUARDA ENS.	7-70175 WR51X10101 RESISTENCIA Y REFLECTOR	8-80168 SIRVE GE RESISTENCIA CON GUARDA 31CMS 115V
			
8-80175 SIRVE GE RESISTENCIA DOBLE CON GUARDA 24CMS 115V	8-85317 SIRVE GE JGO RESISTENCIAS CON BIMETAL 24CMS P/REF.	8-85318 SIRVE GE JGO RESISTENCIAS CON BIMETAL 31CMS P/REF.	8-85319 SIRVE GE RESISTENCIA CON GUARDA 24CMS 115V
	<p>8-85109 RESISTENCIA REFRIG. 10" 220V /</p> <p>8-85112 RESISTENCIA REFRIG. 12" 220V /</p> <p>8-85113 RESISTENCIA REFRIG.13" 220V /</p> <p>8-85114 RESISTENCIA REFRIG. 14" 220V /</p> <p>8-85115 RESISTENCIA REFRIG. .15" 220V /</p> <p>8-85416 RESISTENCIA REFRIG. .16" 220V /</p>	<p>8-85209 RESISTENCIA REFRIG. 10" 110V / 115 W</p> <p>8-85212 RESISTENCIA REFRIG. 12" 110V / 130 W</p> <p>8-85213 RESISTENCIA REFRIG. 13" 110V / 140 W</p> <p>8-85314 RESISTENCIA REFRIG. 14" 110V / 145 W</p> <p>8-85315 RESISTENCIA REFRIG. 15" 110V / 150 W</p> <p>8-85316 RESISTENCIA REFRIG. 16" 110V / 180 W</p>	
RESISTENCIAS PARA REFRIGERACION 220 V		RESISTENCIAS PARA REFRIGERACION 110 V	
			
<p>0-00038 SOLA CON TERMINAL RESISTENCIA DESH. 38 CMS. SOLA 120V/250W</p> <p>0-00041 SOLA CON TERMINAL RESISTENCIA DESH. 41 CMS. SOLA 120V/250W</p> <p>0-00046 SOLA CON TERMINAL RESISTENCIA DESH. 46 CMS. SOLA 120V/250W</p> <p>0-00053 SOLA CON TERMINAL RESISTENCIA DESH. 53 CMS. SOLA 120V/250W</p>		<p>0-09036 238C2216G010 RESISTENCIA DESH.45 CMS. C/FUSIBLE</p> <p>0-09038 238C2216G013 RESISTENCIA DESH.38 CMS. C/FUSIBLE</p> <p>0-09069 223C2216G008 RESISTENCIA DESH.46 CMS. C/FUSIBLE</p> <p>0-09404 238C2216G006 RESISTENCIA DESH.220V C/FUSIBLE</p> <p>0-09498 238C2216G003 RESISTENCIA 16/18 115V 300W</p> <p>0-09911 238C2216G020 RESISTENCIA DESH.51 CMS. C/FUSIBLE</p> <p>0-09962 238C2216G018 RESISTENCIA DESH.220V 45 CMS. C/FUSIBLE</p>	
RESISTENCIAS PARA DESHIELO CALIDAD ORIGINAL		RESISTENCIAS DESHIELO CON FUSIBLE ORIGINALES	

REFACCIONES, PARTES Y SUMINISTROS PARA ELECTRODOMESTICOS Y REFRIGERACION


RELAYS

	<p>8-88892 F-011 RELAY 3 TERM. 110V ¼ HP CAFÉ T/SANYO 8-88893 F-011 RELAY 3 TERM. 110V ¼ HP CAFÉ T/SANYO 8-88894 F-011 RELAY 3 TERM. 110V ¼ HP CAFÉ T/SANYO 8-88895 F-011 RELAY 3 TERM. 110V ¼ HP CAFÉ T/SANYO 8-88896 F-011 RELAY 3 TERM. 110V ¼ HP CAFÉ T/SANYO 8-88898 F-011 RELAY 3 TERM. 110V ¼ HP CAFÉ T/SANYO</p>	<p>8-88982 F-011 RELAY 4 TERMINALES 110V ¼ HP CAFÉ T/SANYO 8-88983 F-011 RELAY 4 TERMINALES 110V ¼ HP CAFÉ T/SANYO 8-88984 F-011 RELAY 4 TERMINALES 110V ¼ HP CAFÉ T/SANYO 8-88985 F-011 RELAY 4 TERMINALES 110V ¼ HP CAFÉ T/SANYO 8-88986 F-011 RELAY 4 TERMINALES 110V ¼ HP CAFÉ T/SANYO 8-88988 F-011 RELAY 4 TERMINALES 110V ¼ HP CAFÉ T/SANYO</p>
---	---	---



RELAYS TIPO SANYO

	<p>8-88860 F-04 RELAY T/KLIXON 1/8 HP 110V P/CAP 8-88861 F-04 RELAY T/KLIXON 1/6 HP 110V P/CAP 8-88862 F-04 RELAY T/KLIXON 1/5 HP 110V P/CAP 8-88863 F-04 RELAY T/KLIXON 1/4 HP 110V P/CAP 8-88864 F-04 RELAY T/KLIXON 1/3 HP 110V P/CAP 8-88865 F-04 RELAY T/KLIXON 1/2 HP 100V P/CAP</p>	
---	---	---

RELAYS TIPO KLIXON

	<p>8-88872 F-011 RELAY 2 TERMINALES 110V ½ HP NEGRO 8-88873 F-011 RELAY 2 TERMINALES 110V ¼ HP NEGRO 8-88874 F-011 RELAY 2 TERMINALES 110V ¼ HP NEGRO 8-88875 F-011 RELAY 2 TERMINALES 110V ¼ HP NEGRO 8-88876 F-011 RELAY 2 TERMINALES 110V ¼ HP NEGRO 8-88878 F-011 RELAY 2 TERMINALES 110V ¼ HP NEGRO 8-88882 F-011 RELAY 3 TERMINALES 110V ¼ HP NEGRO 8-88883 F-011 RELAY 3 TERMINALES 110V ¼ HP NEGRO 8-88884 F-011 RELAY 3 TERMINALES 110V ¼ HP NEGRO 8-88885 F-011 RELAY 3 TERMINALES 110V ¼ HP NEGRO 8-88886 F-011 RELAY 3 TERMINALES 110V ¼ HP NEGRO 8-88888 F-011 RELAY 3 TERMINALES 110V ¼ HP NEGRO</p>	<p>8-88902 F-011 RELAY 4 TERMINALES 110V ½ HP NEGRO 8-88903 F-011 RELAY 4 TERMINALES 110V ¼ HP NEGRO 8-88904 F-011 RELAY 4 TERMINALES 110V ¼ HP NEGRO 8-88905 F-011 RELAY 4 TERMINALES 110V ¼ HP NEGRO 8-88906 F-011 RELAY 4 TERMINALES 110V ¼ HP NEGRO 8-88908 F-011 RELAY 4 TERMINALES 110V ¼ HP NEGRO</p>
---	---	---

RELAYS NEGRO 2, 3, Y 4 TERMINALES

	<p>8-88308 F-05 RELAY CORTO SIRVE PARA DANFOSS 1/8 HP 110V 8-88306 F-05 RELAY CORTO SIRVE PARA DANFOSS 1/6 HP 110V 8-88305 F-05 RELAY CORTO SIRVE PARA DANFOSS 1/5 HP 110V 8-88304 F-05 RELAY CORTO SIRVE PARA DANFOSS 1/4 HP 110V 8-88303 F-05 RELAY CORTO SIRVE PARA DANFOSS 1/3 HP 110V 8-88302 F-05 RELAY CORTO SIRVE PARA DANFOSS 1/2 HP 110V</p> <p>8-88318 F-06 RELAY LARGO SIRVE PARA DANFOSS 1/8 HP 110V 8-88316 F-06 RELAY LARGO SIRVE PARA DANFOSS 1/6 HP 110V 8-88315 F-06 RELAY LARGO SIRVE PARA DANFOSS 1/5 HP 110V 8-88314 F-06 RELAY LARGO SIRVE PARA DANFOSS 1/4 HP 110V 8-88313 F-06 RELAY LARGO SIRVE PARA DANFOSS 1/3 HP 110V 8-88312 F-06 RELAY LARGO SIRVE PARA DANFOSS 1/2 HP 110V</p>	
---	---	---

RELAYS CORTO TIPO DANFOSS

RELAY LARGO TIPO DANFOSS

REFACCIONES, PARTES Y SUMINISTROS PARA ELECTRODOMESTICOS Y REFRIGERACION

RELAYS

	<p> 8-88108 F-03 RELAY CORTO SIRVE PARA EMBRACO 1/8 HP 110V 8-88106 F-03 RELAY CORTO SIRVE PARA EMBRACO 1/6 HP 110V 8-88105 F-03 RELAY CORTO SIRVE PARA EMBRACO 1/5 HP 110V 8-88104 F-03 RELAY CORTO SIRVE PARA EMBRACO 1/4 HP 110V 8-88103 F-03 RELAY CORTO SIRVE PARA EMBRACO 1/3 HP 110V 8-88102 F-03 RELAY CORTO SIRVE PARA EMBRACO 1/2 HP 110V </p>
--	---

RELAYS CORTO TIPO EMBRACO

	<p> 8-88183 F-015 PROTECTOR TÉRMICO PTC 110V 1/3 HP 8-88184 F-015 PROTECTOR TÉRMICO PTC 110V 1/4 HP 8-88185 F-015 PROTECTOR TÉRMICO PTC 110V 1/5 HP 8-88186 F-015 PROTECTOR TÉRMICO PTC 110V 1/6 HP 8-88188 F-015 PROTECTOR TÉRMICO PTC 110V 1/8 HP </p>	
<p> 8-88001 F-02 PROTECTOR TÉRMICO REF. DE 1/8 110V 8-88002 F-02 PROTECTOR TÉRMICO REF. DE 1/6 110V 8-88003 F-02 PROTECTOR TÉRMICO REF. DE 1/3 110V 8-88004 F-02 PROTECTOR TÉRMICO REF. DE 1/4 110V 8-88005 F-02 PROTECTOR TÉRMICO REF. DE 1/5 110V 8-88006 F-02 PROTECTOR TÉRMICO REF. DE 1/2 110V </p>		

PROTECTORES TERMICOS


PROTECTORES TERMICOS

<p>0-09000</p>	<p>0-09024</p>	<p>0-09040</p>	<p>0-09041</p>
<p>221C8051G002</p>	<p>186D5376G001</p>	<p>221C7170G001</p>	<p>221C7170G002</p>
<p>EVAPORADOR C/TAPA</p>	<p>EVAP.ENS.3.7 COMP. C/CAP.15</p>	<p>EVAPORADOR ENS. GEM10 11</p>	<p>EVAPORADOR ENS. GEM.9 EXP.</p>
<p>0-09042</p>	<p>0-09043</p>	<p>0-05398</p>	<p>0-05399</p>
<p>221C8026G001</p>	<p>221C8051G001</p>	<p>ORIGINAL WHIRLPOOL</p>	<p>R-31503</p>
<p>EVAPORADOR ENS. COMP.6.6</p>	<p>EVAP. ENS. COMP. 8, 9 Y 10</p>	<p>EVAPORADOR ENS. 7, 8"</p>	<p>EVAPORADOR ENS. 5"</p>


PROTECTORES TERMICOS / EVAPORADORES

REFACCIONES, PARTES Y SUMINISTROS PARA ELECTRODOMESTICOS Y REFRIGERACION


CAPACITORES

	8-88202 003MCR3011 CAP. DE TRAB. ALUM. OVALADO 2 MFD 370V	8-88220 003MCR3024 CAP. DE TRAB. ALUM. OVALADO 20 MFD 370V
	8-88203 003MCR3012 CAP. DE TRAB. ALUM. OVALADO 3 MFD 370V	8-88225 003MCR3025 CAP. DE TRAB. ALUM. OVALADO 25 MFD 370V
	8-88204 003MCR3013 CAP. DE TRAB. ALUM. OVALADO 4 MFD 370V	8-88230 003MCR3026 CAP. DE TRAB. ALUM. OVALADO 30 MFD 370V
	8-88205 003MCR3014 CAP. DE TRAB. ALUM. OVALADO 5 MFD 370V	8-88033 003MCR3027 CAP. DE TRAB. ALUM. OVALADO 33 MFD 370V
	8-88206 003MCR3015 CAP. DE TRAB. ALUM. OVALADO 6 MFD 370V	8-88235 003MCR3028 CAP. DE TRAB. ALUM. OVALADO 35 MFD 370V
	8-88208 003MCR3016 CAP. DE TRAB. ALUM. OVALADO 8 MFD 370V	8-88240 003MCR3029 CAP. DE TRAB. ALUM. OVALADO 40 MFD 370V
	8-88209 003MCR3017 CAP. DE TRAB. ALUM. OVALADO 9 MFD 370V	8-88250 003MCR3030 CAP. DE TRAB. ALUM. OVALADO 50 MFD 370V
	8-88210 003MCR3018 CAP. DE TRAB. ALUM. OVALADO 10 MFD 370V	8-88260 003MCR3031 CAP. DE TRAB. ALUM. OVALADO 60 MFD 370V
	8-88212 003MCR3019 CAP. DE TRAB. ALUM. OVALADO 12 MFD 370V	8-88270 003MCR3032 CAP. DE TRAB. ALUM. OVALADO 70 MFD 370V
	8-88214 003MCR3020 CAP. DE TRAB. ALUM. OVALADO 14 MFD 370V	8-88280 003MCR3033 CAP. DE TRAB. ALUM. OVALADO 80 MFD 370V
	8-88215 003MCR3021 CAP. DE TRAB. ALUM. OVALADO 15 MFD 370V	8-88290 003MCR3034 CAP. DE TRAB. ALUM. OVALADO 90 MFD 370V
	8-88216 003MCR3022 CAP. DE TRAB. ALUM. OVALADO 16 MFD 370V	8-88175 003MCR3030 CAP. DE TRAB. ALUM. OVALADO 17.5 MFD 370V
	8-88218 003MCR3023 CAP. DE TRAB. ALUM. OVALADO 18 MFD 370V	



CAPACITORES DE TRABAJO OVALADOS

	8-88402 CAPACITOR ALUMINIO REDONDO 2 MFD / 250V	8-88416 CAPACITOR ALUMINIO REDONDO 16 MFD / 250V
	8-88403 CAPACITOR ALUMINIO REDONDO 3 MFD / 250V	8-88417 CAPACITOR ALUMINIO REDONDO 17 MFD / 250V
	8-88404 CAPACITOR ALUMINIO REDONDO 4 MFD / 250V	8-87175 CAPACITOR ALUMINIO REDONDO 17.5 MFD / 250V
	8-88405 CAPACITOR ALUMINIO REDONDO 5 MFD / 250V	8-88418 CAPACITOR ALUMINIO REDONDO 18 MFD / 250V
	8-88406 CAPACITOR ALUMINIO REDONDO 6 MFD / 250V	8-88420 CAPACITOR ALUMINIO REDONDO 20 MFD / 250V
	8-88407 CAPACITOR ALUMINIO REDONDO 7 MFD / 250V	8-88425 CAPACITOR ALUMINIO REDONDO 25 MFD / 250V
	8-88475 CAPACITOR ALUMINIO REDONDO 7.5 MFD / 250V	8-88430 CAPACITOR ALUMINIO REDONDO 30 MFD / 250V
	8-88408 CAPACITOR ALUMINIO REDONDO 8 MFD / 250V	8-88435 CAPACITOR ALUMINIO REDONDO 35 MFD / 250V
	8-88409 CAPACITOR ALUMINIO REDONDO 9 MFD / 250V	8-88440 CAPACITOR ALUMINIO REDONDO 40 MFD / 250V
	8-88410 CAPACITOR ALUMINIO REDONDO 10 MFD / 250V	8-88450 CAPACITOR ALUMINIO REDONDO 50 MFD / 250V
	8-88411 CAPACITOR ALUMINIO REDONDO 11 MFD / 250V	8-88460 CAPACITOR ALUMINIO REDONDO 60 MFD / 250V
	8-88412 CAPACITOR ALUMINIO REDONDO 12 MFD / 250V	8-88470 CAPACITOR ALUMINIO REDONDO 70 MFD / 250V
	8-88414 CAPACITOR ALUMINIO REDONDO 14 MFD / 250V	8-88480 CAPACITOR ALUMINIO REDONDO 80 MFD / 250V
	8-88415 CAPACITOR ALUMINIO REDONDO 15 MFD / 250V	8-88490 CAPACITOR ALUMINIO REDONDO 90 MFD / 250V
		8-88100 CAPACITOR ALUMINIO REDONDO 100 MFD / 250V

CAPACITORES DE TRABAJO ALUMINIO REDONDOS

	8-88701 108-130 CAP. DE ARRANQUE DE BAKELITA 110-125 /37*86 MM. LARGO 108-130 MFD
	8-88702 124-149 CAP. DE ARRANQUE DE BAKELITA 110-125 /37*86 MM. LARGO 124-149 MFD
	8-88703 130-156 CAP. DE ARRANQUE DE BAKELITA 110-125 /37*86 MM. LARGO 130-156 MFD
	8-88704 145-174 CAP. DE ARRANQUE DE BAKELITA 110-125 /37*86 MM. LARGO 145-174 MFD
	8-88705 161-193 CAP. DE ARRANQUE DE BAKELITA 110-125 /37*86 MM. LARGO 161-193 MFD
	8-88706 189-227 CAP. DE ARRANQUE DE BAKELITA 110-125 /37*86 MM. LARGO 189-227 MFD
	8-88707 216-259 CAP. DE ARRANQUE DE BAKELITA 110-125 /37*86 MM. LARGO 216-259 MFD
	8-88708 233-280 CAP. DE ARRANQUE DE BAKELITA 110-125 /37*86 MM. LARGO 233-280 MFD
	8-88709 243-292 CAP. DE ARRANQUE DE BAKELITA 110-125 /37*86 MM. LARGO 243-292 MFD
	8-88710 270-324 CAP. DE ARRANQUE DE BAKELITA 110-125 /37*86 MM. LARGO 270-324 MFD
	8-88711 300-360 CAP. DE ARRANQUE DE BAKELITA 110-125 /46*86 MM. LARGO 300-360 MFD
	8-88712 324-388 CAP. DE ARRANQUE DE BAKELITA 110-125 /46*86 MM. LARGO 324-388 MFD
	8-88713 340-408 CAP. DE ARRANQUE DE BAKELITA 110-125 /46*86 MM. LARGO 340-408 MFD
	8-88714 378-455 CAP. DE ARRANQUE DE BAKELITA 110-125 /46*86 MM. LARGO 378-455 MFD
	8-88715 540-648 CAP. DE ARRANQUE DE BAKELITA 110-125 /46*86 MM. LARGO 540-648 MFD
8-88716 708-850 CAP. DE ARRANQUE DE BAKELITA 110-125 /46*86 MM. LARGO 708-850 MFD	

CAPACITORES DE ARRANQUE DE BAKELITA

	8-86306 CAPACITOR TRABAJO DUAL 30+6 MFD/440VCA ALUM. RED.	
	8-86356 CAPACITOR TRABAJO DUAL 35+6 MFD/440VCA ALUM. RED.	
	8-86406 CAPACITOR TRABAJO DUAL 40+6 MFD/440VCA ALUM. RED.	
	8-86456 CAPACITOR TRABAJO DUAL 45+6 MFD/440VCA ALUM. RED.	
	8-86506 CAPACITOR TRABAJO DUAL 50+6 MFD/440VCA ALUM. RED.	
	8-88870 ARRANCADOR TIPO SPP5, TORQUE DE 300%	
	8-88871 ARRANCADOR TIPO SPP6, TORQUE DE 500%	

CAPACITORES DE TRABAJO DUALES PARA AIRES ACONDICIONADOS

DE TRABAJO Y DE ARRANQUE

REFACCIONES, PARTES Y SUMINISTROS PARA ELECTRODOMESTICOS Y REFRIGERACION









FILTROS DESHIDRATADORES

8-88817 2-ENTRADAS, 1-SALIDA FILTRO DESHIDRATADOR 10 GRs.	8-88818 2-ENTRADAS, 1-SALIDA FILTRO DESHIDRATADOR 25 GRs.	8-88819 C/COLILLAS FILTRO DESHIDRATADOR 10 GRs.	8-88822 C/COLILLAS Y VALVULA DE ACCESO FILTRO DESHIDRATADOR 10 GRs.
8-88823 FILTRO DESHIDRATADOR 10 GRs	8-88824 FILTRO DESHIDRATADOR 25 GRs	8-88825 C/COLILLAS Y VALVULA DE ACCESO FILTRO DESHIDRATADOR 15 GRs.	8-88826 C/COLILLAS Y VALVULA DE ACCESO FILTRO DESHIDRATADOR 20 GRs.
8-88827 FILTRO DESHIDRATADOR 15 GRs.	8-88925 CON COLILLAS FILTRO DESHIDRATADOR 25 GRs.	8-87702 TUBO 10 CMS LARGO VALVULA DE CARGA REFRIG. 1/4	8-87750 TUBO 10 CMS LARGO VALVULA DE CARGA REFRIG. 1/8
8-87751 , TUBO 10 CMS LARGO VALVULA DE CARGA REFRIG. 3/16	8-88026 TUERCA C/ROSCA 7/16-20 C/TAPON VALVULA P/PINCHAR LATA DE GAS REF.	8-88028 TUERCA C/ROSCA 7/16-28 VALVULA CHECK P/LATA DE GAS REFRIGERANTE	8-88466 1/4M FLARE X 1/4M FLARE X 1/8H NPT VALVULA DE PASO

VALVULAS DE CARGA

REFACCIONES, PARTES Y SUMINISTROS PARA ELECTRODOMESTICOS Y REFRIGERACION

SWITCHES PARA REFRIGERADOR

			
8-87500 1 BOTON 2 TERMINALES SWITCH P/PTA REFRIGERADOR	8-87501 1 BOTON 2 TERMINALES SWITCH P/PTA. REFRIGERADOR	8-87502 2 BOT. 3 TERMINALES, BOTONES DESALINEADOS SWITCH P/PTA REFRIGERADOR	8-87503 2 TERMINALES SWITCH P/PTA REFRIGERADOR
			
8-88854 4 TERMINALES, BOTONES DESALINEADOS SWITCH P/PUERTA REFRIGERADOR 2 BOTONES	8-88855 3 TERMINALES, BOTONES ALINEADOS SWITCH P/PUERTA REFRIGERADOR 2 BOTONES	0-09352 238C2479G003 PERILLA CON BOTON MABE	0-09353 238C2479G004 PERILLA CON BOTON MABE GEM
			
8-80821 7" ASPA ALUMINIO 7"	8-80823 8" ASPA ALUMINIO 8"	8-80824 10" ASPA ALUMINIO 10"	0-09019 197D3131G006 ASPA PLAST-3H 4" BUJE 1/8
			
8-88805 BASE MOTOR 7W (72 MM ALTURA)	8-88806 BASE MOTOR 10W (83 MM ALTURA)		

ASPAS PARA MICROMOTORES / BASES

REFACCIONES, PARTES Y SUMINISTROS PARA ELECTRODOMESTICOS Y REFRIGERACION

VARIOS

			
<p>8-88340 VALVULA PARA LATA GAS REF.</p>	<p>8-88138 JGO. ADAPTADORES</p>	<p>8-88200 COPLE RAPIDO RECTO</p>	<p>8-88201 COPLE RAPIDO ANGULO</p>
			
<p>8-88198 QC-L CONEXION 1/8\" NPT CONECTOR RAPIDO DE BAJA AZUL</p>	<p>8-88199 QC-H CONEXION 1/8\" NPT CONECTOR RAPIDO DE ALTA ROJO</p>	<p>8-80250 BAJA MANOMETRO AZUL/BAJA</p>	<p>8-80251 ALTA MANOMETRO ROJO/ALTA</p>
			
<p>8-88560 60" MANIFOLD JGO. C/MANGUERAS 60"</p>	<p>8-88360 60" MANGUERA JGO.60\" X 3 PZAS.</p>	<p>8-88372 72" MANGUERA JGO.72\" X 3 PZAS.</p>	<p>8-88331 1/4",5/16",3/8" O.D. DE TUBO VALVULA PERFORADORA CCBPV-31</p>
			
<p>0-09429 WR866354P024 FOCO CONGELADOR 60W BOLITA</p>	<p>8-82409 ROLLO DE 25 METROS CINTA IMANTADA ROLLO 25 MTS.</p>	<p>0-00366 P1 EMPAQUE CEJA CORTA ROLLO 16 MTS.</p>	<p>0-00367 P2 EMPAQUE CEJA LARGA ROLLO 12 MTS.</p>

















REFACCIONES, PARTES Y SUMINISTROS PARA ELECTRODOMESTICOS Y REFRIGERACION

VARIOS

			
8-88127 CORTADOR TUBO CHICO 1/8 - 5/8"	8-88274 CORTADOR TUBO GRANDE 1/8 - 1 1/8"	0-02546 221C9008P001 VALVULA ENF. ALMENDRA	0-02547 221C9008P002 VALVULA DE AGUA BLANCO
			
8-88810 ROSCA HEMBRA 3/8 NPT LLAVE ENFRIADOR TIPO MABE AZUL	8-88811 ROJA ROSCA HEMBRA 3/8 NPT LLAVE ENFRIADOR TIPO MABE	8-88812 3/8 NPT C/TUERCA SIN EMPAQUES LLAVE ENFRIADOR AZUL ROSCA MACHO	8-88813 3/8 NPT C/TUERCA SIN EMPAQUES LLAVE ENFRIADOR ROJA ROSCA MACHO
			
8-88599 UNA ETAPA BOMBA DE VACIO 1/4 HP 110V 3.6CFM	8-88600 UNA ETAPA BOMBA DE VACIO 1/3 HP 110V 4.0CFM	8-88601 UNA ETAPA BOMBA DE VACIO 3/4 HP 110V 9.0CFM	8-88602 UNA ETAPA BOMBA DE VACIO 1/2 HP 110V 7.0CFM
			
07327 SOLDADURA TABLEADA 0% (POR KG.) 0620F	602620 SOLDADURA TABLEADA 2% (POR KG.) 01-0502-K	603943 ROLLO DE TUBO DE COBRE FLEX. REFRIG. 3/16" 633944 ROLLO DE TUBO DE COBRE FLEX. REFRIG. 1/4" 633945 ROLLO DE TUBO DE COBRE FLEX. REFRIG. 5/16" 633946 ROLLO DE TUBO DE COBRE FLEX. REFRIG. 3/8" 633947 ROLLO DE TUBO DE COBRE FLEX. REFRIG. 1/2" 633948 ROLLO DE TUBO DE COBRE FLEX. REFRIG. 5/8" 633949 ROLLO DE TUBO DE COBRE FLEX. REFRIG. 3/4" 03950 ROLLO DE TUBO DE COBRE FLEX. REFRIG. 7/8"	
05443 SOLDADURA TABLEADA 5% (POR KG.) 5620F	607090 SOLDADURA TABLEADA 15% (POR KG.) 15620F		



REFACCIONES, PARTES Y SUMINISTROS PARA ELECTRODOMESTICOS Y REFRIGERACION

TARJETAS ELECTRONICAS

			
0-08994 WR200D6221G014 TARJETA CONT. USE 0-09481	0-09361 200D9607G001 TARJETA CTROLLINEA CAL.	0-09372 200D2124G001E TARJETA ELECT. 110V.	0-09481 WR200D4852G024 BOARD ASM. MAIN CTROL.
			
0-09625 200D2124G003E TARJETA ELECT. 15,16,18	0-09633 200D9607G007 TARJETA ELECTRONICA 16 18	0-09634 200D9607G008 TARJETA ELEC.BASIC	0-09635 200D9607G006 TARJETA ELECT. 12 Y 14 KGS.
			
0-09727 WR197D4143G008 TARJETA DE CONTROL TEMP.	0-09729 WR200D4864G045 TARJETA DE CONTROL PRINCIPAL	0-09742 200D4897G001 TARJETA DISPLAY EXT. SEDNA	0-09743 200D5246G003 TARJETA CONTROL 12'14
			
0-09912 323B2431G001 TARJETA DELAY START C/ARNES	7-70002 6871JB2036A TARJETA REGULADORA TEMP. 5 FOCOS	0-08000 6871JB1115B TARJETA PRINC. REF.LG	0-09159 238C1462P001 POWER BOARD 120V









REFACCIONES, PARTES Y SUMINISTROS PARA ELECTRODOMESTICOS Y REFRIGERACION

GAS REFRIGERANTE

			
08411 41120248 GENETRON 134a LATA 1K CON PIVOT	08476 41040148 GENETRON 22 LATA 1K CON PIVOT	01536 41130448 GENETRON 141B LATA 1K CON PIVOT	00250 41150248 MEZCLA MP39 (401A) LATA 1K CON PIVOT
			
01535 41180248 GENETRON 404A (HP62) LATA .800 GRS C/ P.	02453 41120243 GENETRON 134a LATA 0.340 GRS CON PIVOT	79914 41120221 GENETRON 134a LATA 0.340 GRS AUTOMOTRIZ	00226 41150234 MEZCLA MP39 (401a) LATA 0.284 GRS C/ PIVOT
			
00501 41040129 GENETRON 22 CNR 13.6 KGS.	02858 41040128 GENETRON 22 CNR 6.8 KGS.	05435 41120229 GENETRON 134a CNR 13.6 KGS.	79913 41120228 GENETRON 134a CNR 6.8 KGS
			
74514 41180229 GENETRON 404a (HP62) CNR 10.9 KG.	02656 41350217 GENETRON 407C CNR 11.34 KG.		

















REFACCIONES, PARTES Y SUMINISTROS PARA ELECTRODOMESTICOS Y REFRIGERACION

ACEITE PARA REFRIGERACIÓN

			
02311 ACEMIRE HFC-150 ACEITE DE REFRIGERACIÓN FCO. 1 LT.	05202 ACEMIRE A-200 ACEITE DE REFRIGERACIÓN FCO. 1 LT.	05438 ACEMIRE A-500 ACEITE DE REFRIGERACIÓN FCO. 1 LT.	608054 ACEMIRE FLUSHING FCO. 1 LT.
			
05396 ACEMIRE TD A-200 ACEITE DE REFRIGERACIÓN GALÓN 4 LTS.	06562 ACEMIRE A-150 ACEITE DE REFRIGERACIÓN FCO. 1 LT.	01020 ACEMIRE A-150 ACEITE DE REFRIGERACIÓN GALÓN 4 LTS.	06563 ACEMIRE A-150 ACEITE DE REFRIGERACIÓN CUBETA 19 LTS.

















REFACCIONES, PARTES Y SUMINISTROS PARA ELECTRODOMESTICOS Y REFRIGERACION

HERRAMIENTAS TURNER

			
CB-1000 (400 grs) TANQUE NEGRO PROPILENO GAS CLEAN BURNER	OX9C (40 grs) TANQUE VERDE DE OXIGENO	QTX 10 (400 grs) TANQUE AMARILLO GAS MAPP	TU-9 (400 grs) TANQUE AZUL DE GAS PROPANO
			
TU-10 (465 grs) TANQUE DE GAS PROPANO	WT2301 BOQUILLA ACERO AUTOENCENDIDO, ERGONOMICO	HT-802B BOQUILLA PERILLA DE BRONCE AUTOENCENDIDO	HT-8066 BOQUILLA ALTO RENDIMIENTO MEGATURBO
			
HT-803 BOQUILLA TRIPLE QUEMADOR PARA ALTA TEMPERATURA	HT-805 BOQUILLA DOBLE PUNTA ALTA TEMPERATURA	HT-809 BOQUILLA ALTO RENDIMIENTO TUBO GIRATORIO	HT-8088 SOPLETE CON AUTOENCENDIDO
			
TU-200T BOQUILLA DE LATON CON LLAMA MEDIANA O STANDART	TU-60C BOQUILLA PARA PLOMERO GAS BUTANO	HT-8386 BOQUILLA ALTO RENDIMIENTO C/MANGUERA DE EXTENSION Y AUTOENCENDIDO	HT-8387 BOQUILLA ALTO RENDIMIENTO CON MANGUERA DE EXTENSION

















REFACCIONES, PARTES Y SUMINISTROS PARA ELECTRODOMESTICOS Y REFRIGERACION

HERRAMIENTAS TURNER

			
HT-07 SOPELETE DE BOLSILLO RECARGABLE	HT-960 SOPELETE MULTIUSOS RECARGABLE	RVN-140C MOTOR CERRADO DE 1/40 - 18 WATTS	RVN-170C MOTOR CERRADO 1/70 - 9 WATTS
			
TB-301A DOBLADOR 3 MEDIDAS 1/4" - 5/16" - 3/8"	TB-305 DOBLADOR 4 MEDIDAS 3/16" - 1/4" - 5/16" - 3/8"	FT-301A EXPANSOR MULTIPLE 1/4" - 5/16" - 3/8" - 1/2" - 5/8"	FT-306 EXPANSOR MULTIPLE
			
FT-308 JUEGO DE EXPANSORES	FT-500 A JUAGO DE AVELLANADOR C/DADOS 3/16 A 5/8 DE LUJO	FT-220 AVELLANADOR DE LUJO 3/16" A 5/8"	FTD-240 JUEGO DE CORTADOR Y AVELLANADOR C/IGO DE DADOS
			
FTD-260 JUEGO DE CORTADOR Y AVELLANADOR ESTUCHE DE PLÁSTICO	TC-106B GANCHO CORTADOR DE TUBO GRANDE 1/4" A 2 1/2"	TC-126A CORTADOR DE TUBO MEDIANO 1/8" A 1 1/8"	TCM-120E MINICORTADOR 1/8" A 5/8"

REFACCIONES, PARTES Y SUMINISTROS PARA ELECTRODOMESTICOS Y REFRIGERACION

HERRAMIENTAS TURNER

			
<p>RW-110 LLAVE DE MATRACA 3/16" A 3/8"</p>	<p>CT-536 MANIFOLD C/MIRILLA R-12, R-22, R-502</p>	<p>MT-1 TERMOMETRO CARATULA GRANDE -40 + 70 °C</p>	<p>MT-3 TERMOMETRO CARATULA CHICA -40 + 70 °C</p>
			
<p>2-60059 TERMOMETRO DE TABLA -30 + 50°C PLASTICO</p>	<p>2-60060 TERMOMETRO DE PARED (MADERA)</p>	<p>PT-1815 TERMÓMETRO DE BOLSILLO ANALÓGICO -40 + 89°C</p>	<p>340-G BOTE ESPUMA PULIURETANO TOUCH N FOAM 340 grs</p>
			
<p>SET402 TERMOSTATO</p>	<p>CR400 RECUERADORA DE GAS 300 PSIG A 500 PSIH 1 HP</p>	<p>CR500 RECUPERADORA DE GAS 550 PIS 1/3 HP</p>	<p>CR700 RECUPERADORA DE GAS 550 PSI 1 HP</p>
			
<p>CRX400T TANQUE RECUPERADOR 400 PSI</p>	<p>ICA-15 RELAY PROTECTOR 1/8, 1/6, 1/5, HP 127V</p>	<p>ICG-1 RELAY PARA MOTOCOMPRESOR 1/2 A 1 1/2 HP</p>	<p>YF-800 MULTIMETRO DE GANCHO ANALOGO RANGOS 150 V 300 V</p>

REFACCIONES, PARTES Y SUMINISTROS PARA ELECTRODOMESTICOS Y REFRIGERACION

COMPRESORES

COMPRESORES DANFOSS



- COMPRESOR DANFOSS 1/8 R-134
- COMPRESOR DANFOSS 1/6 R-134
- COMPRESOR DANFOSS 1/5 R-134
- COMPRESOR DANFOSS 1/4 LIGERO R-134
- COMPRESOR DANFOSS 1/4 PESADO R-134
- COMPRESOR DANFOSS 1/3 R-134
- COMPRESOR DANFOSS 1/2 R-134

COMPRESORES EMBRACO



- COMPRESOR EMBRACO 1/5 R-134
- COMPRESOR EMBRACO 1/4 LIGERO R-134
- COMPRESOR EMBRACO 1/4 PESADO R-134
- COMPRESOR EMBRACO 1/3 R-134
- COMPRESOR EMBRACO 1/2 R-134

COMPRESORES PANASONIC



- COMPRESOR PANASONIC 1/6 R-134
- COMPRESOR PANASONIC 1/8 R-134